# 房地产租赁估价报告

估价报告编号：皖正房评报[2026]字第 3650 号

估价项目名称：合肥市长丰县双凤工业区梅冲湖路 035 号 3 幢厂房、4 幢厂房、7 幢厂房、8 幢厂房、9 幢办公楼及场地房地产租赁底价评估

估价委托人：合肥兴泰商业资产运营有限公司

房地产估价机构：安徽正诚房地产土地评估测绘有限公司

注册房地产估价师：花　东（3420190031）

贺　伟（3420200008）

估价报告出具日期 ：2026 年 10 月 28 日

# 致估价委托人函

合肥兴泰商业资产运营有限公司：

受贵方委托，本估价机构选派注册房地产估价师，对估价对象的价值或价格进行了分析、测算、判断，从而形成意见和结论，有关摘要内容如下。

估价目的：为估价委托人确定房地产租赁底价提供参考依据。

估价对象：根据估价委托人提供的《不动产权证书》【皖（2023）长丰县不动产权第 0055929 号】、《房地产估价委托书》《评估明细一览表》及估价人员实地查勘，估价对象为合肥市长丰县双凤工业区梅冲湖路 035 号 3 幢厂房、4 幢厂房、7 幢厂房、8 幢厂房、9 幢办公楼及场地房地产，权利人为合肥国控建设融资担保有限公司，单独所有，本次评估建筑面积：36376.04 ㎡（详见“估价结果汇总表”），建筑结构为钢筋混凝土结构，房屋证载用途为办公，工业，实际用途为办公，工业，建成年代：2012 年，土地用途为工业用地，共有宗地面积 43533 平方米，使用期限：国有建设用地使用权 2060 年 12 月 01 日止，土地权利性质：出让；财产范围包括建筑物（含装饰装修）、分摊的土地使用权及公共配套设施，不包括动产、债权债务、特许经营权等其他财产或权益。

价值时点：2026 年 10 月 27 日。

价值类型：租赁底价。

估价方法：比较法。

估价结果：估价人员根据国家和安徽省、合肥市有关法律、法规和政策要求，遵循《房地产估价规范》（GB/T50291－2015）的操作程序，认真核查了估价委托人提交的本次委估房地产的相关资料，对现场进行了细致地勘察，分析考虑了影响房地产估价的诸多因素，根据估价目的，遵循估价原则，运用合理的估价方法，经过综合测算，估价对象于价值时点的房地产租赁底价详见估价结果汇总表。

## 估价结果汇总表

币种：人民币

| 序号 | 权利人 | 坐落 | | 权属证号 | 规划用途 | 建筑面积（㎡） | | 所在层/总层数 | 单价（元/㎡） | 月租金（元） | 年租金（元） |
|---|---|---|---|---|---|---|---|---|---|---|---|
| 1 | 合肥国控建设融资担保有限公司 | 长丰县双凤工业区梅冲湖路035号 | 3幢厂房 | 皖（2023）长丰县不动产权第0055929号 | 工业 | 5362.2 | 2681.10 | 1/2 | 8 | 21449 | 257388 |
| | | | | | | | 2681.1 | 2/2 | 7 | 18768 | 225216 |
| 2 | | | 4幢厂房 | 皖（2023）长丰县不动产权第0055929号 | 工业 | 2058.82 | 1029.41 | 1/2 | 8 | 8235 | 98820 |
| | | | | | | | 1029.41 | 2/2 | 7 | 7206 | 86472 |
| 3 | | | 7幢厂房 | 皖（2023）长丰县不动产权第0055929号 | 工业 | 5362.2 | 2687.75 | 1/2 | 8 | 21502 | 258024 |
| | | | | | | | 2674.45 | 2/2 | 7 | 18721 | 224652 |
| 4 | | | 8幢厂房 | 皖（2023）长丰县不动产权第0055929号 | 工业 | 2058.82 | 1029.41 | 1/2 | 8 | 8235 | 98820 |
| | | | | | | | 1029.41 | 2/2 | 7 | 7206 | 86472 |
| 5 | | | 9幢办公楼 | 皖（2023）长丰县不动产权第0055929号 | 办公 | 6336 | 1075.81 | 1/6 | 8 | 8606 | 103272 |
| | | | | | | | 956.95 | 2/6 | 8 | 7656 | 91872 |
| | | | | | | | 1075.81 | 3/6 | 8 | 8606 | 103272 |
| | | | | | | | 1075.81 | 4/6 | 7 | 7531 | 90372 |
| | | | | | | | 1075.81 | 5/6 | 7 | 7531 | 90372 |
| | | | | | | | 1075.81 | 6/6 | 7 | 7531 | 90372 |
| 6 | | | 场地 | 皖（2023）长丰县不动产权第0055929号 | 工业用地 | 15198.00 | | / | 2 | 30396 | 364752 |
| 合计 | / | / | / | / | / | / | | / | / | 189179（人民币壹拾捌万玖仟壹佰柒拾玖元整） | 2270148（人民币贰佰贰拾柒万零壹佰肆拾捌元整） |

特别提示：本报告仅限于委托人确定房地产租赁底价使用，本估价报告自出具之日起壹年内有效。报告使用人在使用本报告之前须对报告全文，特别是“估价假设和限制条件”认真阅读，以免使用不当，造成损失！估价的详细结果、过程及有关说明，请见《估价结果报告》、《估价技术报告》。

安徽正诚房地产土地评估测绘有限公司

法定代表人：

2026年10月28日

# 目　　录

估价师声明 ..... 1
估价假设和限制条件 ..... 2
估价结果报告 ..... 5
一、估价委托人 ..... 5
二、房地产估价机构 ..... 5
三、估价目的 ..... 5
四、估价对象 ..... 5
五、价值时点 ..... 7
六、价值类型 ..... 7
七、估价原则 ..... 7
八、估价依据 ..... 8
九、估价方法 ..... 9
十、估价结果 ..... 11
十一、注册房地产估价师 ..... 12
十二、实地查勘期 ..... 12
十三、估价作业期 ..... 12
估价技术报告 ..... 13
一、估价对象描述与分析 ..... 13
二、市场背景描述与分析 ..... 15
三、估价对象最高最佳利用分析 ..... 34
四、估价方法适用性分析 ..... 35
五、估价测算过程 ..... 36
六、估价结果确定 ..... 40
附　　件 ..... 42
附件 1：估价对象位置图
附件 2：估价对象实地查勘情况和相关照片
附件 3：房地产估价委托书复印件
附件 4：估价所依据的其他文件资料
附件 5：房地产估价机构营业执照和备案证书复印件
附件 6：注册房地产估价师估价资格证书复印件

# 估价师声明

我们根据自己的专业知识和职业道德，在此郑重声明：

（一）注册房地产估价师是按照《房地产估价规范》（GB/T 50291-2015）等法律法规的规定，进行估价作业中严格遵纪守法，诚信执业，恪守职业道德和执业准则、标准，并撰写估价报告。

（二）本估价报告中的分析、意见和结论是注册房地产估价师独立、客观、公正的专业分析、意见和结论，受估价报告中假设和限制条件的限制，估价报告使用人应当充分考虑估价报告中载明的假设、限制条件、特别事项说明及其对评估结论的影响。

（三）注册房地产估价师在本估价报告中对事实的说明是真实的和准确的，没有虚假记载、误导性陈述和重大遗漏。

（四）本评估机构及注册房地产估价师与估价报告中的估价对象没有现存或者预期的利益关系；与相关当事人没有现存或者预期的利益关系，也对估价对象、相关当事人不存在偏见。

（五）注册房地产估价师已经对估价报告中的估价对象进行了实地查勘；已经对估价对象的法律权属状况给予必要的关注，对估价对象的法律权属资料进行了查验，对已经发现的问题进行了如实披露，并且已提请估价委托人及其他相关当事人完善产权以满足出具估价报告的要求。

（六）参加本次估价的注册房地产估价师是通过国家职业资格考试取得中华人民共和国房地产估价师职业资格证书，并经注册后从事房地产估价业务的专业技术人员，具备扎实的房地产知识、估价原理与方法的理解，以及熟练运用相关工具和技术进行估价工作的能力，此外，还具备良好的沟通能力、分析能力和判断能力，以及相关金融专业知识和相应的房地产市场分析能力，估价作业中没有利用特定的专业帮助、其他机构报告的情形。

（七）参加本次估价的注册房地产估价师：

| 姓名 | 注册号 | 签名 | 签名日期 |
|---|---|---|---|
| 花　东 | 3420190031 |  | 2026 年 10 月 28 日 |
| 贺　伟 | 3420200008 |  | 2026 年 10 月 28 日 |

# 估价假设和限制条件

## 一、一般假设

（一）国家对被评估单位所处行业的有关法律法规和政策在预期无重大变化；

（二）社会经济环境及经济发展除社会公众已知变化外，在预期无其他重大变化；

（三）国家现行银行信贷利率、外汇汇率的变动能保持在合理范围内；

（四）国家目前的税收制度除社会公众已知变化外，无其他重大变化；

（五）无其他人力不可抗拒及不可预测因素的重大不利影响；

（六）假设估价拟进入的市场是一个充分发达与完善的市场条件，是一个有自愿的买者和卖者的竞争性市场，在这个市场上，买者和卖者的地位是平等的，彼此都有获取足够市场信息的机会和时间，买卖双方的交易行为都是在自愿的、理智的而非强制的或不受限制的条件下进行的。

（七）假设估价对象已经处在交易的过程中，根据待估对象的交易条件等模拟市场进行估价。

（八）对于本估价报告中全部或部分价值评估结论所依据而由估价委托人及其他各方提供的信息资料，本公司只是按照评估程序进行了独立审查。但对这些信息资料的合法性、真实性、准确性和完整性不做任何保证。

（九）对于估价对象安全、环境污染等影响估价对象价值或价格的重大因素给予了关注，在无理由怀疑估价对象存在安全隐患且无相应的专业机构进行鉴定、检测的情况下，假定其是安全、无环境污染的。

## 二、未定事项假设

估价所必需的尚未明确或不够明确的土地用途、容积率等事项所做的合理的、最可能的假定。

无未定事项假设。

## 三、背离事实假设

因估价目的的特殊需要、交易条件设定或约定，对估价对象状况所做的与估价对象的实际状况不一致的合理假定。

无背离事实假设。

## 四、不相一致假设

应说明在估价对象的实际用途、登记用途、规划用途等用途之间不一致，或

不同权属证书上的权利人之间不一致，估价对象的名称或地址不一致等情况下，对估价所依据的用途或权利人、名称、地址等的合理假定。

无不相一致假设。

## 五、依据不足假设

应说明在估价委托人无法提供估价所必需的反映估价对象状况的资料及注册房地产估价师进行了尽职调查仍然难以取得该资料的情况下，缺少该资料及对相应的估价对象状况的合理假定。

根据估价委托人提供的资料，未提供估价对象建成年代，结合估价人员实地查勘和现场调查，本次估价设定房屋建成年代为 2012 年。

由于估价委托人未提供长丰县双凤工业区梅冲湖路 035 号场地的权属证书，本次评估设定估价对象长丰县双凤工业区梅冲湖路 035 号场地建筑面积等状况依据估价委托人提供的《房地产估价委托书》、《评估明细一览表》及估价人员调查了解为准，并结合估价人员现场勘查和相关资料的收集。上述信息仅供本次评估使用，如以上条件发生变化,估价结果作相应调整,特提醒报告使用人注意。

## 六、估价报告使用限制

（一）估价报告只能用于估价报告载明的估价目的和用途；

（二）估价报告只能由估价报告载明的估价报告使用者使用，本估价报告的使用者为估价委托人（合肥兴泰商业资产运营有限公司）和法律、行政法规规定的估价报告使用人使用；

（三）本报告书的评估结论仅供估价委托人为本次估价目的使用，报告书的使用权归估价委托人所有，未征得出具估价报告的评估机构同意，估价报告的内容不得被摘抄、引用或披露于公开媒体，法律、法规规定以及相关当事方另有约定的除外；

（四）当政策调整对估价结论产生重大影响时，应当重新确定价值时点进行评估；

（五）本报告包括封面、致估价委托人函、目录、估价师声明、估价假设和限制条件、估价结果报告、估价技术报告、附件共八部分，必须完整使用方为有效，对使用本报告中部分内容而导致的损失，我公司不承担任何责任。

（六）本估价报告经估价机构加盖公章、法定代表人签名（或盖章）及注册房地产估价师签名后方可有效。

（七）本估价报告自估价报告出具之日（2026 年 10 月 28 日）起一年内有效，超过一年，需重新进行评估。

## 七、特别事项说明

以下事项并非本公司注册房地产估价师执业水平和能力所能评定和估算，但该事项确实可能影响评估结论，本估价报告使用者对此应特别引起注意：

1.根据《资产评估对象法律权属指导意见》的规定，评估机构及评估专业人员执行评估业务的目的是对评估对象价值进行估算并发表专业意见，对评估对象的法律权属确认或发表意见超出评估专业人员的执业范围，评估专业人员不对评估对象的法律权属提供保证。

2.对存在的可能影响估价结论的瑕疵事项，在委托时未作特殊说明而注册房地产估价师已履行评估程序仍无法获知的情况下，评估机构及评估人员不承担相关责任。

3.纳入评估范围的资产均已向贵公司如实申报，不存在故意隐瞒、虚报、漏报的情况。

4.本估价报告中所描述、分析、采用的数据及估价假设等仅为本次估价使用。

5.引用其他机构出具的报告结论的情况

我们及所在机构具备从事本评估业务所需的执业资质和相关专业评估经验。本次评估没有引用其他机构或专家的工作成果。

6.本评估报告中的数据全部采用电算化计算得出，由于报告中计算的数据均按四舍五入保留两位小数或取整，因此可能出现个别等式左右不完全相等的情况，但不影响计算结果及最终评估结论的准确性。

7.本报告所载内容的文字或数字如存在表述不清、出现因校印、打印或其它原因出现误差时，请报告使用人及时通知我公司予以澄清或更正，不得恶意使用，否则误差部分及受影响部分无效。

8.由于估价委托人未提供长丰县双凤工业区梅冲湖路035号场地的权属证书，本次评估设定估价对象长丰县双凤工业区梅冲湖路035号场地建筑面积等状况依据估价委托人提供的《房地产估价委托书》、《评估明细一览表》及估价人员调查了解为准，并结合估价人员现场勘查和相关资料的收集。上述信息仅供本次评估使用，如以上条件发生变化，估价结果作相应调整，特提醒报告使用人注意。

【此页以下无正文】

# 估价结果报告

## 一、估价委托人

（一）估价委托人：合肥兴泰商业资产运营有限公司

（二）地址：合肥市庐阳区九狮桥街 45 号附属南楼五楼

## 二、房地产估价机构

（一）房地产估价机构：安徽正诚房地产土地评估测绘有限公司

（二）法定代表人：章 俊

（三）备案等级：一级，证书编号：GA161003

（四）有效期限：2028 年 03 月 05 日

（五）办公地址：合肥市庐阳区濉溪路 425 号远航大厦 1301 室

（六）联系电话：0551-62658800、62619911（传真）

（七）公司网址：www.ahzcpg.com

## 三、估价目的

为估价委托人确定房地产租赁底价提供参考依据。

## 四、估价对象

（一）估价对象财产范围

估价对象财产范围包括建筑物（含装饰装修）、分摊的土地使用权及公共配套设施，不包括动产、债权债务、特许经营权等其他财产或权益。

（二）估价对象基本状况

根据估价委托人提供的《不动产权证书》【皖（2023）长丰县不动产权第 0055929 号】、《房地产估价委托书》《评估明细一览表》及估价人员实地查勘，估价对象坐落于合肥市长丰县双凤工业区梅冲湖路 035 号 3 幢厂房、4 幢厂房、7 幢厂房、8 幢厂房、9 幢办公楼及场地，权利人为合肥国控建设融资担保有限公司，单独所有，房屋证载用途为办公，工业，实际用途为办公，工业，本次评估建筑面积为 36376.04 ㎡（详见“估价结果汇总表”），建成年代：2012 年，建筑结构为钢筋混凝土结构。8 幢厂房、7 幢厂房、4 幢厂房、3 幢厂房及场地一至场地七的室内地面为地坪漆、水泥地，内墙为乳胶漆，天棚为乳胶漆等，使用正常，维护状况较好；9 幢办公楼的室内地面为地板砖、水泥地，内墙为乳胶漆，天棚为乳胶漆、铝扣板等，使用正常，维护状况较好。

【此页以下无正文】

权属登记摘录表

| | | | |
|---|---|---|---|
| **权利人** | 合肥国控建设融资担保有限公司 | **权属证号** | 皖（2023）长丰县不动产权第0055929号 |
| **共有情况** | 单独所有 | | |
| **坐落** | 长丰县双凤工业区梅冲湖路035号3幢厂房等 | | |
| **不动产单元号** | 340121163004GB00045F00030001等 | | |
| **权利类型** | 国有建设用地使用权/房屋所有权 | | |
| **面积** | 共有宗地面积43533平方米/房屋建筑面积：21178.04平方米 | | |
| **权利性质** | 出让/自建房 | **用途** | 工业用地/办公，工业 |
| **使用期限** | 国有建设用地使用权2060年12月01日止 | | |
| **所在层与总层数** | 详见附表 | **建筑结构** | 钢筋混凝土结构 |
| **不动产权证书附表** | 9幢办公楼 | 房屋建筑面积：6336.00平方米 | 所在层与总层数：1-6/6 |
| | 8幢厂房 | 房屋建筑面积：2058.82平方米 | 所在层与总层数：1-2/2 |
| | 7幢厂房 | 房屋建筑面积：5362.20平方米 | 所在层与总层数：1-2/2 |
| | 4幢厂房 | 房屋建筑面积：2058.82平方米 | 所在层与总层数：1-2/2 |
| | 3幢厂房 | 房屋建筑面积：5362.20平方米 | 所在层与总层数：1-2/2 |

（三）土地基本状况

1.权利性质：出让。

2.土地用途：工业用地。

3.面积：共有宗地面积43533平方米。

4.四至：东至合肥市泰磊新型建材有限公司、西至文明路、南至合肥泽瑞达电器有限公司、北至梅冲湖路。

5.形状、地势、地质条件：形状基本规则，地势较平坦，地质条件较好。

6.开发程度：经实地查勘确定宗地所在区域基础设施已达到“五通”，宗地已开发完成。

（四）建筑物基本状况

1.建筑结构：钢筋混凝土结构。

2.设施设备：供水、排水、供电、通讯、照明、消防、电梯等设施完备，配

置基本完备。

3.建成时间（新旧程度）：2012 年，新旧程度较好。

4.装饰装修：建筑物外墙为涂料漆，窗户为铝合金窗。

5.使用及维护状况：建筑物结构构件、设备完好齐全，管道畅通，整体使用及维护情况较好。

## 五、价值时点

2026 年 10 月 27 日（依据完成估价对象实地查勘之日为准）。

## 六、价值类型

价值类型名称：本次评估的价值类型为租赁底价。

价值定义：租赁底价是指租赁标的租赁的最低价格，即租赁活动中不得以低于租赁底价的价格对外出租租赁标的物。

价值内涵：是估价对象在价值时点，满足本次估价假设和限制条件下包括建筑物（含装饰装修）、分摊的土地使用权及公共配套设施，不包括动产、债权债务、特许经营权等其他财产或权益。

租金内涵：建筑面积租金，租期为一年，开发程度为现房，具备“五通”。包括地租、房屋折旧费、维修费、管理费、保险费、税费、利息和利润八项，不包括承租方负担的物业管理费、水电费、网络通信费等。

## 七、估价原则

（一）独立、客观、公正原则

要求站在中立的立场上，实事求是、公平正直地评估出对各方估价利害关系人均是公平合理的价值或价格的原则。

我估价机构及其注册房地产估价师是站在中立的立场上，实事求是、公平正直地进行评估，其评估价值或价格对各方估价利害关系人均是公平合理的。

（二）合法原则

要求估价结果是在依法判定的估价对象状况下的价值或价格的原则。

本次估价中严格按照《中华人民共和国土地管理法》、《中华人民共和国城市房地产管理法》、《中华人民共和国民法典》等有关法律、法规、政策的规定，根据估价对象已办理的权属证书等材料，结合估价目的，依法判定估价对象的状况，特别是估价对象的权益状况后，再进行的估价从而确定与之相匹配的估价结论。

（三）最高最佳利用原则

要求估价结果是在估价对象最高最佳利用状况下的价值或价格的原则；最高最佳利用是估价对象在法律上允许、技术上可能、财务上可行并使价值最大的合理、可能的利用，包括最佳的用途、规模、档次等。

本次估价中根据估价目的，按照《中华人民共和国城乡规划法》、《城市房地产抵押管理办法》、《房地产抵押估价指导意见》（建住房[2006]8号）的规定，结合委托人提供估价对象的资料，在遵循合法、谨慎原则前提下，确定维持现状为最高最佳利用。

（四）替代原则

要求估价结果与估价对象的类似房地产在同等条件下的价值或价格偏差在合理范围内的原则。

本次估价中采用的比较法中租金水平等有关技术数据的确定利用了替代原则，并且在进行确定其估价结果时，也将评估出的结果放置市场中进行了衡量、比较分析，确定所采用的估价方法测算结果的合理性，以确保估价结果最终的合理性。

（五）价值时点原则

要求估价结果是在根据估价目的确定的某一特定时间的价值或价格的原则。

根据本次估价目的，价值时点的确定选择实地查勘完成期，主要考虑能够全面、准确的反映估价对象的状况，并且有助于合理选取评估作价依据，利于估价结果有效的服务于估价目的。

## 八、估价依据

（一）本次估价所依据的有关法律、法规和政策文件

1.《中华人民共和国民法典》 物权编（中华人民共和国主席令第四十五号，2020年5月28日第十三届全国人民代表大会第三次会议通过，自2021年1月1日起施行）；

2.《中华人民共和国城市房地产管理法》（中华人民共和国主席令第三十二号，2019年8月26日第十三届全国人民代表大会常务委员会第十二次会议第三次修正）；

3.《中华人民共和国土地管理法》（中华人民共和国主席令第三十二号，2019年8月26日第十三届全国人民代表大会常务委员会第十二次会议第三次修正）；

4.《中华人民共和国土地管理法实施条例》（中华人民共和国国务院令第743号，2021年4月21日国务院第132次常务会议修订通过，自2021年9月1日起施行）；

5.《安徽省实施<中华人民共和国土地管理法>办法》（第六十五号，2022

年5月27日安徽省第十三届人民代表大会常务委员会第三十四次会议修订，自2022年12月1日起施行）；

6.《中华人民共和国城乡规划法》（中华人民共和国主席令第七十四号，2019年4月23日第十三届全国人民代表大会常务委员会第十次会议第二次修正）；

7《中华人民共和国资产评估法》（中华人民共和国主席令第四十六号，2016年7月2日第十二届全国人民代表大会常务委员会第二十一次会议通过，自2016年12月1日起施行）；

8.《不动产登记暂行条例》（中华人民共和国国务院令656号，2016年11月24日发布，自2015年3月1日起施行。2019年3月24日根据《国务院关于修改部分行政法规的决定》修改）；

9.财政部 国家税务总局《关于全面推开营业税改征增值税试点的通知》（财税[2016]36号）；

10.《中华人民共和国电子签名法》（根据2019年4月23日第十三届全国人民代表大会常务委员会第十次会议《关于修改〈中华人民共和国建筑法〉等八部法律的决定》第二次修正）；

11.其他有关法律、法规和政策文件。

（二）有关估价标准

1.《房地产估价规范》（GB/T50291-2015）；

2.《房地产估价基本术语标准》(GB/T 50899-2013）；

3.《关于印发《安徽省房地产租金评估指引》的通知；

4.《房屋完损等级评定标准（试行）》（城住字[1984]第678号）。

（三）估价委托人提供的估价所需资料

1.《房地产估价委托书》；

2.《评估明细一览表》；

3.《不动产权证书》【皖（2023）长丰县不动产权第0055929号】复印件。

（四）估价机构掌握和收集的估价所需资料

1.房地产租赁实例的收集资料；

2.本机构所掌握、收集的有关当地房地产市场状况及实地查勘的资料等。

## 九、估价方法

根据《房地产估价规范》等相关法律、法规及技术性规范，对估价对象的实物、权益、区位状况分析并结合估价对象的特点，选择适合的估价方法。《房地产估价规范》中常用的估价方法有比较法、成本法、收益法、假设开发法等，估

价方法的选用，应符合下列规定：

| 估价方法名称 | 估价方法选用规定 | 建议 |
|---|---|---|
| 比较法 | 估价对象的同类房地产有较多交易的 | 应选用 |
| 收益法 | 估价对象或其同类房地产通常有租金等经济收入的 | 应选用 |
| 假设开发法 | 估价对象具有开发或再开发潜力且开发完成后的价值可采用除成本法以外的方法测算的 | 应选用 |
| 成本法 | 估价对象可假定为独立的开发建设项目进行重新开发建设的；当估价对象的同类房地产没有交易或交易很少，且估价对象或其同类房地产没有租金等经济收入时 | 宜选用/应选用 |
| 当估价对象仅适用一种估价方法进行估价时，可只选用一种估价方法进行估价。当估价对象适用两种或两种以上估价方法进行估价时，宜同时选用所有适用的估价方法进行估价，不得随意取舍；当必须取舍时，应在估价报告中说明并陈述理由 | | |

（一）选用的估价方法及理由

估价对象为办公、工业用途房地产，同区域内类似房地产市场交易较为活跃，可以选作可比实例数量较多，符合比较法运用的条件。

比较法是选取一定数量的可比实例，将它们与估价对象进行比较，根据其间的差异对可比实例成交价格进行处理后得到估价对象价值或价格的方法。

（二）未选用的估价方法及理由

1. 收益法：由于收益期限较长，难以准确预测收益期内租金收益状况及报酬率等相关参数，且该参数对评估结果影响较大，因此不适合采用收益法（收益倒算法）进行估价。

2. 成本法：由于缺少分摊的土地使用权面积，租金构成资料不齐全，故不宜采用成本法。

3. 假设开发法：估价对象不属于待开发或再开发房地产，且本次评估目的为租赁底价评估，因此不适合采用假设开发法进行估价。

综上所述，本报告将采用比较法对估价对象租赁价格进行估价。

（三）估价技术路线

1. 比较法估价：收集交易实例，选取同一供需圈内的 3 个可比实例，建立比较基础，对可比实例的成交价格进行标准化处理，再进行交易情况修正，市场状况调整，区位、实物以及权益状况调整，选用直接比较调整路径，进而采用适当的方法求出比较价值。

$$\text{比较价值} = \frac{\text{可比实例}}{\text{成交价格}} \times \frac{\text{交易情况}}{\text{修正系数}} \times \frac{\text{市场状况}}{\text{调整系数}} \times \frac{\text{区位状况}}{\text{调整系数}} \times \frac{\text{实物状况}}{\text{调整系数}} \times \frac{\text{权益状况}}{\text{调整系数}}$$

2.确定估价结果：综合分析比较法的评估结果，在对区域内市场充分的调研，把评估结果与当地房地产租赁市场状况进行充分的分析论证，同时考虑本次评估目的，确定估价对象租赁底价。

## 十、估价结果

遵照有关的法律法规、政策文件和估价标准，根据估价委托人提供的相关资料以及本估价机构及注册房地产估价师掌握的资料，按照估价目的，遵循估价原则，采用比较法对估价对象进行了分析、测算和判断，在满足估价假设和限制条件下，估价对象于价值时点（2026 年 10 月 27 日）的房地产租赁底价详见估价结果汇总表。

估价结果汇总表　　币种：人民币

| 序号 | 权利人 | 坐落 | | 规划用途 | 建筑面积（㎡） | | 所在层/总层数 | 单价（元/㎡） | 月租金（元） | 年租金（元） |
|---|---|---|---|---|---|---|---|---|---|---|
| 1 | 合肥国控建设融资担保有限公司 | 长丰县双凤工业区梅冲湖路035号 | 3幢厂房 | 工业 | 5362.2 | 2681.10 | 1/2 | 8 | 21449 | 257388 |
| | | | | | | 2681.1 | 2/2 | 7 | 18768 | 225216 |
| 2 | | | 4幢厂房 | 工业 | 2058.82 | 1029.41 | 1/2 | 8 | 8235 | 98820 |
| | | | | | | 1029.41 | 2/2 | 7 | 7206 | 86472 |
| 3 | | | 7幢厂房 | 工业 | 5362.2 | 2687.75 | 1/2 | 8 | 21502 | 258024 |
| | | | | | | 2674.45 | 2/2 | 7 | 18721 | 224652 |
| 4 | | | 8幢厂房 | 工业 | 2058.82 | 1029.41 | 1/2 | 8 | 8235 | 98820 |
| | | | | | | 1029.41 | 2/2 | 7 | 7206 | 86472 |
| 5 | | | 9幢办公楼 | 办公 | 6336 | 1075.81 | 1/6 | 8 | 8606 | 103272 |
| | | | | | | 956.95 | 2/6 | 8 | 7656 | 91872 |
| | | | | | | 1075.81 | 3/6 | 8 | 8606 | 103272 |
| | | | | | | 1075.81 | 4/6 | 7 | 7531 | 90372 |
| | | | | | | 1075.81 | 5/6 | 7 | 7531 | 90372 |
| | | | | | | 1075.81 | 6/6 | 7 | 7531 | 90372 |
| 6 | | | 场地 | 工业用地 | 15198.00 | | / | 2 | 30396 | 364752 |
| 合计 | / | / | / | / | / | | / | / | 189179（人民币壹拾捌万玖仟壹佰柒拾玖元整） | 2270148（人民币贰佰贰拾柒万零壹佰肆拾捌元整） |

估价结果内涵：满足本次估价假设和限制条件下，包括建筑物（含装饰装修）、分摊的土地使用权及公共配套设施，不包括动产、债权债务、特许经营权等其他财产或权益的租赁底价；租赁面积为建筑面积；开发程度为现房，具备“五通”。租赁底价不包括承租方负担的物业管理费、水电费、网络通信费等。

## 十一、注册房地产估价师

参加估价的注册房地产估价师

| 姓名 | 注册号 | 签名 | 签名日期 |
|---|---|---|---|
| 花　东 | 3420190031 | | 2026 年 10 月 28 日 |
| 贺　伟 | 3420200008 | | 2026 年 10 月 28 日 |

## 十二、实地查勘期

2026 年 10 月 27 日-2026 年 10 月 27 日

## 十三、估价作业期

2026 年 10 月 27 日-2026 年 10 月 28 日

安徽正诚房地产土地评估测绘有限公司

2026 年 10 月 28 日

# 估价技术报告

## 一、估价对象描述与分析

### （一）估价对象区位状况描述与分析

| | | |
|---|---|---|
| 位置状况 | 坐落 | 合肥市长丰县双凤工业区梅冲湖路 035 号 3 幢厂房、4 幢厂房、7 幢厂房、8 幢厂房、9 幢办公楼及场地。 |
| | 方位 | 位于合肥市长丰县双凤工业区。 |
| | 与相关场所的距离 | 距凤巢智造产业园直线距离约为 900 米。 |
| | 四至 | 东至合肥市泰磊新型建材有限公司、西至文明路、南至合肥泽瑞达电器有限公司、北至梅冲湖路。 |
| | 朝向 | 南北通透。 |
| | 工业聚集度 | 区域内有凤巢智造产业园等，工业聚集度较高。 |
| 交通状况 | 道路状况 | 估价对象临近梅冲湖路等，为交通型主干道，路况较好。 |
| | 出入可利用交通工具 | 附近有 C127 路、C202 路等多路公交车经过，距公交车站点约 270 米；由于临近北城大道，选用公共交通出行较为便捷。 |
| | 交通管制情况 | 梅冲湖路作为交通型主干道，限制大型货运车辆、农用车辆等通行，道路通行限制时速 60 公里/小时。 |
| | 停车方便程度 | 周边道路划有临时停车位，楼宇配有地上、地下配有停车场，停车较为方便。 |
| 环境状况 | 自然环境 | 估价对象所在区域内环境整洁，道路两旁绿化率较好，主要污染源为道路面过往车辆排放的汽车尾气和噪音污染，无高压输电线路，安全系数较高。自然环境条件较好。 |
| | 人文环境 | 估价对象所属区域内有双凤里小区、万里社区等生活小区，整体人文环境较好。 |
| | 景观 | 估价对象所在区域景观一般 |
| 外部配套设施 | 基础设施 | 估价对象所在区域道路、供水、排水、供电、通讯、通气等基础设施，综合基础设施条件较完善，设施较新，且保管较完善，保障率较高，保障率在 95%以上 |
| | 公共服务设施 | 估价对象附近有长丰县双墩初级中学、长丰县双墩客运站、超市、银行等，公共服务配套设施完善 |
| 区位状况分析 | | 综合分析估价对象的位置、交通、环境、外部配套设施，估价对象的区位整体较优，对估价对象的价值产生有利影响。 |

【此页以下无正文】

## （二）估价对象实物状况描述与分析

| | | | | |
|---|---|---|---|---|
| 建筑物实物状 | 建筑面积 | 36376.04 ㎡（详见“估价结果汇总表”） | 建筑功能 | 办公，工业，功能配套较齐全 |
| | 建筑结构 | 钢混结构 | 外观 | 楼宇外观较好 |
| | 层高 | 估价对象标准层高，对估价对象的价值产生有利的影响。 | | |
| | 装饰装修 | 外墙为涂料漆，窗户为铝合金窗，8 幢厂房、7 幢厂房、4 幢厂房、3 幢厂房及场地一至场地七的室内地面为地坪漆、水泥地，内墙为乳胶漆，天棚为乳胶漆等；9 幢办公楼的室内地面为地板砖、水泥地，内墙为乳胶漆，天棚为乳胶漆、铝扣板等。 | | |
| | 设施设备 | 估价对象于价值时点的供水、排水、供电、通讯、照明及完备；内有物业管理、消防栓等设施齐全。 | | |
| | 空间布局 | 估价对象空间布局较合理。 | | |
| | 新旧程度 | 2012 年建成，新旧程度较好。 | | |
| | 使用及维护情况 | 经实地查勘建筑物结构构件、设备完好齐全，管道畅通，使用及维护较好。 | | |
| | 物业服务 | 物业服务及安防管理较好。 | | |
| 土地实物状况 | 宗地面积 | 43533 平方米 | 形状 | 基本规则 |
| | 地形 | 地形为平地 | 地势 | 地势较平坦 |
| | 开发程度 | 经实地查勘宗地为已开发完成，已达“五通” | | |
| | 土壤及地质 | 土壤未受过污染，地质条件较好，承载力较强，稳定性较好 | | |
| 实物状况分析 | | 综上所述，估价对象土地的地势较平坦，形状基本规则，土壤地质条件较好；建筑规模大，设施设备完好，空间布局较合理，新旧程度较好。经分析得出上述因素有助于估价对象的价值显化。 | | |

## （三）估价对象权益状况描述与分析

| | | | | |
|---|---|---|---|---|
| 土地权益状况描述 | 土地所有权状况 | 为国家所有 | 土地使用权状况 | 为合肥国控建设融资担保有限公司拥有 |
| | 用益物权设立情况 | 国有建设用地使用权（出让） | 土地用途 | 工业用地 |
| | 土地使用期限 | 国有建设用地使用权 2060 年 12 月 01 日止 | | |
| 建筑物权益状况描述 | | 房屋所有权状况 | 所有权为合肥国控建设融资担保有限公司所有 | |
| | | 规划用途及实际用途 | 办公，工业/办公，工业 | |
| 共有权情况 | | 单独所有。 | | |
| 担保物权设立情况 | | 无。 | | |
| 租赁或占用情况 | | 空置。 | | |
| 拖欠税费情况 | | 无。 | | |

| | |
|---|---|
| 查封等形式限制权利情况 | 无。 |
| 权属清晰情况 | 权属较清晰。 |
| 权益状况分析 | 综上所述，估价对象权属合法、清晰，各项权利因素完整，可以在房地产市场上自由交易，无特殊限制，对估价对象无不良影响。 |

## 二、市场背景描述与分析

（一）当地经济社会发展状况

合肥市，简称“合”，古称庐州、庐阳，是安徽省辖地级市、省会、特大城市、合肥都市圈核心城市，地处中国华东地区、安徽省中部、长江三角洲西翼，环抱巢湖；属亚热带季风性湿润气候；境内有丘陵岗地、低山残丘、低洼平原三种地貌，全市土地总面积1.14万平方千米，约占全省土地面积的8.2%，其中，市辖区面积1339平方千米。2024年末，全市常住人口1000.2万人，比上年增加14.9万人，增长1.51%。占全省比重16.34%，比上年提高0.34个百分点。合肥现辖肥东、肥西、长丰、庐江4个县，1个县级巢湖市，以及瑶海、庐阳、蜀山、包河4个区。截至2024年末，全市共有乡镇81个，街道办事处50个、社区居民委员会641个、村民委员会1122个。

今年以来，全市上下坚持以习近平新时代中国特色社会主义思想为指导，深入贯彻落实党中央、国务院决策部署和省委、省政府工作要求，坚持稳中求进工作总基调，积极应对复杂环境考验，全力巩固拓展经济向好势头。上半年全市经济顶压前行，工业硬核支撑作用彰显，实体经济底盘稳固，需求潜力有序释放，新质生产力蓬勃起势，整体呈现高位运行、质效并进的良好发展格局。

根据地区生产总值统一核算结果，上半年，全市地区生产总值（GDP）7073亿元，按不变价格计算，同比增长6.8%。分产业看，第一产业增加值118.8亿元，增长2.2%；第二产业增加值2552.4亿元，增长10.3%；第三产业增加值4401.8亿元，增长5.0%。

一、夏粮生产再获丰收，主要农产品稳产丰产

上半年，全市农林牧渔业总产值222.71亿元，同比增长2.4%。夏粮面积与产量双增长，播种面积198.34万亩、增长0.5%，总产量62.79万吨、增长0.9%。蔬果单产同步提升，蔬菜产量增长2.5%，亩均产量同比增加10.7公斤；瓜果产量增长2.1%，亩均产量同比增加25.9公斤。牛奶、禽肉产量分别增长13.1%、6.5%。

二、工业生产再创新高，新动能快速成长

上半年，全市规模以上工业增加值同比增长25.6%，创近年来新高。从行业看，31个制造业行业大类中有18个行业增加值实现正增长，总量占比前两位的计算机、通信和其他电子设备制造业,汽车制造业增加值分别增长92.5%和16.0%。新质生产力加速起势，规上高技术制造业增加值增长79.0%，连续12个月保持30%以上高增长，总量占全市规上工业的41.9%，较上年提升12.3个百分点。主要产品中，锂离子电池、工业机器人、液晶显示屏产量分别增长95.1%、24.4%和17.6%。

三、服务业运行持续向好，高技术服务业贡献突出

上半年，服务业增加值4401.8亿元，同比增长5.0%。其中，批发和零售业、金融业增加值分别增长7.5%和7.4%。1-5月，规上服务业实现营业收入1657.14亿元，同比增长15.1%，较年初加快4.1个百分点。生产相关服务业快速发展，规上软件和信息技术服务业、互联网和相关服务业，分别增长47.8%和42.7%。规上高技术服务业贡献突出，实现营收687.33亿元，同比增长24.7%，对规上服务业贡献率达62.7%。

四、消费市场扩容焕新，对外贸易高位增长

上半年，社会消费品零售总额2800.58亿元，同比增长0.6%。部分升级类和基本生活类商品销售增长较快，限额以上单位可穿戴智能设备类、化妆品类商品零售额分别增长45.9%和10.3%，饮料类、针纺织品类商品零售额增长9.1%和6.2%。“即时消费”新业态加速扩容，外卖、茶饮持续火热，限上单位网络餐费收入22亿元，同比增长19.9%；饮料及冷饮服务营业额增长33.1%。

上半年，全市进出口总额2902.6亿元，同比增长41.5%，较一季度加快7.8个百分点。其中，出口2160.2亿元，增长51.9%；进口742.4亿元，增长18.0%。中欧班列（合肥）开行483列、增长10.35%，货运货值同比增长46.44%。

五、新兴领域投资提质增效，民生领域投资支撑有力

上半年，全市固定资产投资同比下降14.4%，扣除房地产投资同比下降5.4%。新兴领域投资提质增效，高技术服务业投资增长19.4%，占服务业投资比重同比提高3.4个百分点；新能源汽车投资增长14.0%，占制造业投资比重同比提高4.4个百分点。“六张网”加快规划建设，算力网、新一代通信网加速布局，信息传输、软件和信息技术业投资同比增长53.0%。民生领域投资支撑有力，电力、热力的生产和供应业投资增长30.8%，教育设施投资增长52.1%，合计拉动全市固

定资产投资 1.4 个百分点。

六、财政收入稳步增长，金融供给赋能增效

上半年，全市一般公共预算收入 544.32 亿元，同比增长 4.1%；一般公共预算支出 672.69 亿元，同比增长 2.7%，其中民生支出 572.91 亿元，同比增长 3.1%，占一般公共预算支出比重达 85.2%。

6 月末，全市本外币存贷款余额 7.12 万亿元，同比增长 8.7%。其中，存款余额 3.57 万亿元，增长 11.7%，创近 11 个月新高；贷款余额 3.55 万亿元，增长 5.8%，精准赋能实体经济，小微企业贷款、营利性服务业贷款余额分别增长 12.6%、20.5%。

七、居民收入稳步提高，消费价格总体平稳

上半年，全市居民人均可支配收入 31979 元，同比增长 5.6%。其中，城镇居民人均可支配收入 36045 元，增长 4.8%；农村居民人均可支配收入 17617 元，增长 6.8%。

上半年，全市居民消费价格同比上涨 1.2%。八大类价格“六升两降”，生活用品及服务、衣着、教育文化和娱乐、交通通信、医疗保健、其他用品及服务价格上涨 0.5%、0.8%、1.3%、1.9%、11.1%和 11.2%，食品烟酒及在外餐饮、居住价格下降 1.2%和 0.4%。

总的来看，上半年全市经济运行稳中有进，高质量发展取得新成效。但也要看到，外部环境复杂多变，经济向好基础仍需巩固。下阶段，我市将坚持以习近平新时代中国特色社会主义思想为指导，认真贯彻落实习近平总书记考察安徽重要讲话精神，锚定“三地一区”实现新突破和取得“三个新的更大进展”目标，加力稳就业、稳企业、稳市场、稳预期，不断夯实“十五五”经济社会高质量发展根基。

（二）房地产市场状况

宏观环境：

1.本市楼市政策

2026 年上半年，合肥房地产市场处于全国楼市止跌回稳政策基调的延续期。

从合肥自身节奏看，上半年无重大新政落地，购房端已基本处于限制性政策全面退出的宽松环境；而市级普惠性购房补贴政策于 2026 年 5 月 14 日到期退坡，与金三银四传统旺季形成叠加共振，成为上半年撬动市场需求加快入市的关键变量。

总体判断：政策面维持宽松基调，市场以存量政策效应释放为主，需求端因补贴退坡倒计时被明显前置激活。

（1）现行政策情况：限制性政策已全面退出

截至 2026 年上半年，合肥楼市在需求端的行政限制性措施已基本清零：限购、限贷、限价、限售等约束在此前的政策优化周期中陆续取消，购房补贴亦于 5 月 14 日到期不再延续。

这标志着合肥楼市正式进入以市场化调节为主、行政干预为辅的新阶段，政策工具箱的重心从抑制过热彻底转向促进合理需求释放、稳定市场预期。

上半年合肥无重大新政落地，政策动作主要集中于公积金制度的结构性优化，属于精准滴灌式微调，而非全局性刺激。

（2）需求端：公积金政策精准优化，补贴退出

需求端政策的核心是围绕公积金制度做加法，通过降低使用门槛、扩大使用范围来释放刚需及刚改购买力。

上半年公积金政策的优化主要体现在提取范围拓宽、商转公通道优化、异地缴存互认、缴存基数调整等方面的微调，实质是在不改变总量调控框架的前提下，提升公积金对购房的支持效能。

与此同时，补贴退出既是政策回归常态的信号，也在退出前形成了明确的倒计时效应，客观上加速了部分观望需求在二季度前置入市。

（3）供给端：住宅建设迎来好房子新标准

供给端的标志性政策是《合肥市好房子技术导则》的出台。该导则的落地，意味着合肥住宅建设从有没有向好不好切换，对新建住宅在户型舒适度、绿色低碳、智慧化、健康性能等维度提出更高标准。这一政策导向与上半年市场成交端改善主导、品质取胜的结构性特征高度契合，将进一步推动供给端产品力升级，加速低品质存量产品的市场出清。

（4）保障与纾困：从应急转向常态化

保交楼：保交楼工作从此前的应急攻坚阶段，逐步转向常态化推进，工作重心从化解风险转向制度化保障，有助于稳定购房者对新房交付的信心。

保障性租赁住房：高新区是上半年保租房供应主力。招商壹间公寓·高新社区于 3 月投用（位于高新区望江西路 525 号，提供 2734 套房源）；量子公寓·云飞路店于 6 月试运营（位于高新区侯店路与云飞路交口，提供 630 套精装房源），有效补充了产业人口密集区的租赁供给。

城中村改造：城中村改造持续推进，重点片区加速落地，既释放了核心区土地资源，也为改善型置业需求腾挪了空间。

2.政策效果初判

上半年合肥政策效果呈现退坡倒计时+传统旺季的双重叠加特征：

金三银四传统旺季与市级普惠性购房补贴政策于2026年5月14日到期的退坡倒计时效应形成叠加共振，明显拉动了刚需及改善购房需求加快入市。这一叠加效应直接反映在成交数据上--3月、4月合计成交面积达62.30万㎡，占上半年成交总量的52.18%，构成全年迄今最集中的成交释放窗口。

但需要清醒认识到，补贴退出后的5-6月，市场随即出现动能回落：6月开盘认购率骤降至9.69%，为上半年最低；6月住宅成交面积回落至10.06万㎡，环比下降51.12%。这表明当前市场的企稳很大程度上仍依赖政策脉冲，需求的内生性、可持续性尚待观察，政策托底-需求前置-动能回落的循环特征明显。

土地市场：

2026年上半年，合肥涉宅用地市场延续总量收缩、结构优化的主基调。

全市共成交涉宅用地10宗，成交总建面46.14万㎡，成交总价33.83亿元，整体楼面均价7331元/㎡，平均溢价率仅0.12%，市场以底价成交为绝对主流。

从供地主体看，本土城投/国企平台成为绝对托底力量；

从空间分布看，成交高度集中于包河、瑶海、庐阳等少数区域，核心板块个别地块高溢价、高楼面价成交，冷热分化特征鲜明。

1.全市土地市场整体概况

（1）涉宅用地供求总览

2026年上半年，合肥涉宅用地供应10宗、成交10宗，供应总建面与成交总建面均为46.14万㎡，供求基本平衡，反映出以需定供、精准供地的调控思路。

从月度节奏看，土地成交呈现明显的脉冲式特征：2月零成交，3月集中放量成交4宗、成交总建面17.87万㎡，为上半年单月高点；4-6月保持稳定供应节奏。

| 时间 | 供应幅数(幅) | 成交幅数(幅) | 供应总建面(万㎡) | 成交总建面(万㎡) | 成交总价(亿元) | 楼板价(元/㎡) | 溢价率(%) |
|---|---|---|---|---|---|---|---|
| 2026年1月 | 1 | 1 | 2.05 | 2.05 | 1.04 | 5074 | 0.00 |
| 2026年2月 | 3 | 0 | 11.61 | 0.00 | 0.00 | 0 | 0.00 |
| 2026年3月 | 1 | 4 | 6.27 | 17.87 | 10.40 | 5816 | 0.00 |
| 2026年4月 | 2 | 1 | 16.07 | 11.12 | 6.05 | 5434 | 0.65 |
| 2026年5月 | 1 | 1 | 2.25 | 4.95 | 7.92 | 16000 | 0.01 |
| 2026年6月 | 2 | 3 | 7.89 | 10.15 | 8.43 | 8309 | 0.01 |
| 汇总 | 10 | 10 | 46.14 | 46.14 | 33.83 | 7331 | 0.12 |

（2）量价表现

上半年合肥涉宅用地成交总价33.83亿元，整体楼面均价7331元/㎡。

从月度楼面价看，波动幅度极大：1-4月楼面价维持在5074-5816元/㎡的低位区间，5月因保利发展竞得包河区Bp02605号纯住宅地块，单月楼面价飙升至16000元/㎡，创上半年新高；6月回落至8309元/㎡。这种剧烈波动的本质，是少数核心区优质地块与多数普通地块在成交时点上的错配所致，而非市场整体地价的趋势性上行。

（3）市场热度

上半年合肥土地市场平均溢价率仅0.12%,10宗成交地块中有8宗以底价(溢价率0%）成交，底价成交占比高达80%。仅庐阳区LY202602号（溢价率0.65%)、包河区Bp02605号（溢价率0.01%）、滨湖区Bp02604号（溢价率0.06%）等少数地块出现象征性溢价。

整体市场热度处于近年低位，房企拿地趋于理性谨慎，底价托底、精准补仓成为主流拿地逻辑，土地市场投资端仍处于筑底修复阶段。

2.分区域土地市场表现

（1）各区域成交规模横向对比

上半年合肥涉宅用地成交高度集中于三个区域：包河区、瑶海区、庐阳区，

其余区域（新站、高新、经开、蜀山、政务等）涉宅用地零成交，空间集中度极高。

| 区域 | 成交幅数(幅) | 成交总建面(万㎡) | 成交总价(亿元) | 楼板价(元/㎡) | 溢价率(%) |
|---|---|---|---|---|---|
| 包河区 | 6 | 15.36 | 16.61 | 10813 | 0.01 |
| 瑶海区 | 3 | 19.65 | 11.17 | 5684 | 0.00 |
| 庐阳区 | 1 | 11.12 | 6.05 | 5434 | 0.65 |
| 汇总 | 10 | 46.14 | 33.83 | 7331 | 0.12 |

从数据看，包河区是上半年绝对的供地与成交核心：以 6 宗地块、16.61 亿元成交总价领跑，楼板价 10813 元/㎡显著高于全市均值，凸显核心区土地价值韧性。瑶海区成交总建面最大（19.65 万㎡），但楼板价仅 5684 元/㎡，反映其以外围板块规模供地为主。庐阳区成交 1 宗，楼板价 5434 元/㎡，且贡献了全市最高的溢价率 0.65%。

（2）核心板块成交特征

从板块分布看，上半年成交地块集中于包河老城板块、省府北板块、政务东板块、湿地公园板块、大杨镇板块、东七里板块、省府东板块等。其中：

高价地集中于包河核心板块：包河区 Bp02605 号（包河老城板块）楼面价 16000 元/㎡，为上半年最高价地；滨湖区 Bp02604 号（省府东板块）楼面价 15585 元/㎡，位列次席，核心区高热特征明显。

地块微型化趋势明显：包河区 Bp02601 号、Bp02602 号（省府北板块）成交总建面分别仅 0.17 万㎡、0.10 万㎡，属典型边角地插花地补充供应，反映核心区可供整体开发的大地块日益稀缺。

复合用地形态增多：10 宗地中有 3 宗为商住用途（庐阳区 LY202602 号、包河区 Bp02607 号、瑶海区 Yp02601 号），复合用地形态占比达 30%，土地供应更趋复合化、集约化。

3. 典型企业拿地情况

上半年合肥土地市场的主体格局，可概括为本土城投主导托底，主流央国企

小规模参与。

保利发展于 2026 年 5 月 29 日取得包河区 Bp02605 号地块，成交楼面价约 16000 元/㎡，为上半年成交地块最高地价。

在 2026 年上半年拿地企业名单中，除中海、保利（央企）和安徽宏图（民企）外，其余 7 宗地均由合肥城建、合肥轨道、庐阳城更、包河城更等本土国资平台包揽。市场呈现非常明显的本土城投主导托底，主流央国企小规模参与的格局。

| 地块编号 | 区域 | 板块 | 受让方 | 集团属性 | 土地用途 | 成交总价(亿元) | 楼板价(元/㎡) | 溢价率(%) |
|---|---|---|---|---|---|---|---|---|
| 包河区BH202605号 | 包河区 | 包河老城板块 | 保利发展 | 央企 | 纯住宅 | 7.92 | 16000 | 0.01 |
| 庐阳区LY202602号 | 庐阳区 | 大杨镇板块 | 庐阳城更 | 城投 | 商住 | 6.05 | 5434 | 0.65 |
| 瑶海区YH202603号 | 瑶海区 | 湿地公园板块 | 中海 | 央企 | 纯住宅 | 5.95 | 5250 | 0.01 |
| 包河区BH202606号 | 包河区 | 政务东板块 | 高速&包河城更 | 城投 | 纯住宅 | 4.77 | 7159 | 0.00 |
| 瑶海区YH202604号 | 瑶海区 | 湿地公园板块 | 瑶海财政局 | 城投 | 纯住宅 | 4.18 | 6667 | 0.00 |
| 滨湖区BH202604号 | 滨湖区 | 省府东板块 | 合肥轨道 | 城投 | 纯住宅 | 1.91 | 15585 | 0.06 |
| 包河区BH202607号 | 包河区 | 包河老城板块 | 包河城更 | 城投 | 商住 | 1.75 | 7750 | 0.00 |
| 瑶海区YH202601号 | 瑶海区 | 东七里板块 | 安徽宏图 | 民企 | 商住 | 1.04 | 5074 | 0.00 |
| 包河区BH202601号 | 包河区 | 省府北板块 | 合肥城建 | 城投 | 纯住宅 | 0.17 | 9843 | 0.00 |
| 包河区BH202602号 | 包河区 | 省府北板块 | 合肥城建 | 城投 | 纯住宅 | 0.10 | 9839 | 0.00 |

4.土地市场核心特征总结

缩量提质，地块微型化：上半年仅供应 10 宗地，且出现了多宗超小体量地块（如 Bp02601 仅 1.59 亩、Bp02602 仅 0.92 亩），整体供应面积缩水，但地块大多集中在城市核心区，呈现出“以质量换数量、以小地块促去化”的趋势。

核心区高热：高热板块依然集中在包河区政务东、老城板块、滨湖省府东。包河 Bp02605 楼面价高达 16000 元/㎡，滨湖省府东地块楼面价亦达 15000 元/㎡

以上，资金对核心地段的追逐依然强烈。

本土城投/国企托底：拿地企业名单中有 7 宗地均由合肥城建、合肥轨道、庐阳城更、包河城更等本土国资平台包揽。市场呈现非常明显的“本土城投主导托底，主流央国企小规模参与”的格局。

冷热分化加剧：地块之间“冰火两重天”。楼面价价差极大，包河老城，滨湖省府东核心地块楼面价在 1.5-1.6 万/㎡区间，而瑶海东七里及湿地公园板块等地块楼面价仅 5074 元/㎡和 5250 元/㎡左右，非核心区域与核心区价值梯度明显拉开。

商品住宅市场：

2026 年上半年，合肥商品住宅（普通住宅+别墅）市场整体呈现低位震荡、量价企稳、结构分化的运行态势。

| 时间(半年) | 供应面积(万㎡) | 供应面积同比(%) | 成交面积(万㎡) | 成交面积同比(%) | 成交均价(元/㎡) | 成交均价同比(%) |
|---|---|---|---|---|---|---|
| 2022 年上半年 | 196.99 | -30.21 | 218.62 | -50.28 | 20180 | 6.6 |
| 2022 年下半年 | 299.58 | 37.76 | 247.33 | -14.81 | 21918 | 14.25 |
| 2023 年上半年 | 267.36 | 35.72 | 269.63 | 23.33 | 22069 | 9.36 |
| 2023 年下半年 | 188.38 | -37.12 | 163.13 | -34.04 | 23280 | 6.21 |
| 2024 年上半年 | 108.76 | -59.32 | 109.31 | -59.46 | 22880 | 3.67 |
| 2024 年下半年 | 147.18 | -21.87 | 143.62 | -11.96 | 21231 | -8.8 |
| 2025 年上半年 | 105.97 | -2.56 | 129.58 | 18.54 | 21609 | -5.56 |
| 2025 年下半年 | 86.7 | -41.1 | 99.14 | -30.97 | 22114 | 4.16 |
| 2026 年上半年 | 93.22 | -12.03 | 119.39 | -7.86 | 22256 | 3 |

全市累计供应面积 93.22 万㎡，同比 2025 年上半年同期下降 12%、成交面积 119.39 万㎡，同比 2025 年上半年同期下降 7.8%，成交套数 8610 套，成交均价 22256 元/㎡，成交金额 265.72 亿元。

市场成交量在 3-4 月因政策叠加效应显著放量,5-6 月随补贴退坡明显回落，前高后低特征鲜明；成交结构上，改善型需求全面主导，110-144 ㎡中大户型、四房产品成为绝对主力，市场进入改善主导、品质取胜的新阶段。

1.供求表现

（1）整体供求量价

上半年合肥商品住宅成交面积（119.39万㎡）显著大于供应面积（93.22万㎡），成交/供应比达1.28，反映市场处于去库存通道--需求端消化速度快于供给端补货速度，存量去化持续推进。

| 时间 | 供应面积（万㎡） | 供应套数（套） | 成交面积（万㎡） | 成交套数（套） | 成交均价（元/㎡） | 成交金额（亿元） |
|---|---|---|---|---|---|---|
| 2026年1月 | 17.02 | 1177 | 14.94 | 1031 | 23753 | 35.48 |
| 2026年2月 | 11.42 | 827 | 11.52 | 813 | 22722 | 26.19 |
| 2026年3月 | 13.88 | 903 | 26.88 | 1952 | 21228 | 57.05 |
| 2026年4月 | 32.96 | 2348 | 35.42 | 2560 | 22359 | 79.20 |
| 2026年5月 | 9.83 | 636 | 20.58 | 1521 | 22276 | 45.84 |
| 2026年6月 | 8.12 | 544 | 10.06 | 733 | 21845 | 21.97 |
| 汇总 | 93.22 | 6435 | 119.39 | 8610 | 22256 | 265.72 |

月度供应节奏特征：供应端呈现4月脉冲、其余月份低位的特征。4月单月供应面积32.96万㎡，占上半年供应总量的35.36%，为绝对高点；5-6月供应大幅收缩至9.83万㎡、8.12万㎡，房企推盘趋于谨慎。

月度成交节奏特征：成交端呈现典型的金三银四+补贴倒计时脉冲式放量。3月成交面积26.88万㎡（环比+133.20%），4月进一步升至35.42万㎡，为上半年单月峰值；3-4月合计成交62.30万㎡，占上半年成交总量的52.18%。5月受补贴5月14日退坡影响，成交仍维持20.58万㎡的次高位（退坡前抢搭末班车效应），6月则大幅回落至10.06万㎡（环比-51.12%），补贴退出后的动能衰减非常明显。

价格走势：上半年成交均价整体在21228-23753元/㎡区间窄幅震荡，全期均价22256元/㎡。1月均价最高（23753元/㎡），此后随中低价位区域成交放量小幅回落，6月均价21845元/㎡。价格整体呈稳中略降、结构性波动特征，无趋势性大幅调整，市场价格处于低位企稳状态。

（2）分区域/板块供求表现

| 区域 | 供应面积(万㎡) | 成交面积(万㎡) | 成交套数(套) | 成交均价(元/㎡) | 成交金额(亿元) |
|---|---|---|---|---|---|
| 包河区 | 29.73 | 37.85 | 2624 | 23211 | 87.85 |
| 经开区 | 12.60 | 18.78 | 1450 | 23854 | 44.80 |
| 瑶海区 | 10.27 | 15.93 | 1265 | 18353 | 29.24 |
| 滨湖区 | 12.85 | 12.24 | 670 | 26255 | 32.13 |
| 高新区 | 11.80 | 11.61 | 801 | 25432 | 29.52 |
| 蜀山区 | 3.56 | 9.24 | 769 | 19050 | 17.60 |
| 庐阳区 | 9.04 | 6.55 | 518 | 20501 | 13.44 |
| 新站区 | 3.38 | 6.16 | 458 | 15262 | 9.39 |
| 经开区(新桥) | 0.00 | 0.65 | 28 | 8028 | 0.52 |
| 政务区 | 0.00 | 0.39 | 27 | 31583 | 1.23 |
| 汇总 | 93.22 | 119.39 | 8610 | 22256 | 265.72 |

分区域看，市场呈现包河领跑、经开瑶海跟随、多区分化格局：

包河区一区独大：成交面积 37.85 万㎡、成交金额 87.85 亿元，均居全市首位，占全市成交金额的 33.06%，成交均价 23211 元/㎡，量价齐优，稳居合肥楼市绝对主战场地位。

经开区、瑶海区第二梯队：经开区成交面积 18.78 万㎡、金额 44.80 亿元；瑶海区成交面积 15.93 万㎡、金额 29.24 亿元，成交均价 18353 元/㎡（全市偏低），以性价比刚需刚改产品走量。

高价区滨湖、政务量价背离：滨湖区成交均价 26255 元/㎡、政务区高达 31583 元/㎡，但成交规模有限（政务区仅 27 套），凸显高端稀缺板块高价低量特征。

外围区分化：新站区成交均价仅 15262 元/㎡，经开区（新桥）8028 元/㎡，为价格洼地；政务区、经开区（新桥）上半年供应为 0，纯消化存量。

从板块看，成交金额前五的板块依次为：包河老城板块（32.92 亿元）、政务东板块（26.54 亿元）、南艳湖板块（23.74 亿元）、省府东板块（19.07 亿元）、蜀西湖板块（18.25 亿元）。其中蜀西湖板块成交均价高达 32781 元/㎡，为全市成交量较大板块中的价格高地；政务板块（35102 元/㎡）、省府板块（35102 元/㎡）等则以稀缺高端产品支撑高价。

2. 成交结构分析

上半年合肥商品住宅成交结构最鲜明的特征是改善型需求全面主导--无论从面积段、总价段还是房型维度，中大户型、中高总价、三四房产品均占据绝对主力地位，刚需小户型份额持续收缩，市场完成了从刚需主导向改善主导的结构性切换。

（1）面积段结构：110—144 ㎡为核心成交带

| 面积段 | 成交套数(套) | 占比(%) | 成交均价(元/㎡) | 供求比 |
|---|---|---|---|---|
| 90 ㎡以下 | 249 | 2.89% | 16193 | 0.43 |
| 90-110 ㎡ | 1398 | 16.24% | 17178 | 0.44 |
| 110-130 ㎡ | 2605 | 30.26% | 19496 | 0.79 |
| 130-144 ㎡ | 1984 | 23.04% | 22101 | 0.92 |
| 144-160 ㎡ | 429 | 4.98% | 23217 | 0.74 |
| 160-180 ㎡ | 1006 | 11.68% | 25049 | 0.83 |
| 180-200 ㎡ | 464 | 5.39% | 24712 | 0.46 |
| 200 ㎡以上 | 475 | 5.52% | 30476 | 1.06 |
| 汇总 | 8610 | 100.00% | 22256 | 0.78 |

面积段结构高度集中于中型与中大型区间。110-130 ㎡以 2605 套（占比 30.26%）居各面积段之首，130-144 ㎡以 1984 套（占比 23.04%）紧随其后，两者合计成交 4589 套，占全市成交总量的 53.30%，构成市场绝对核心成交带。90-110 ㎡以 1398 套（占比 16.24%）位居第三，显示首置刚需面积段仍有一定支撑；但 90 ㎡以下仅 249 套（占比 2.89%），刚需小户型热度明显偏低。

改善大面积段亦表现活跃，160-180 ㎡成交 1006 套（占比 11.68%），200 ㎡以上成交 475 套（占比 5.52%），且供求比分别达 0.83、1.06--200 ㎡以上供求比超过 1，显示高端大户型供应相对偏紧、去化良好。成交均价随面积段递升明显，从 90 ㎡以下的 16193 元/㎡升至 200 ㎡以上的 30476 元/㎡。

（2）总价段结构：200 万以下最走量，高总价段不乏热度

| 总价段 | 成交套数(套) | 占比(%) | 成交均价(元/㎡) | 供求比 |
|---|---|---|---|---|
| 200 万元以下 | 2097 | 24.36% | 15405 | 0.29 |
| 200-250 万元 | 1556 | 18.07% | 18483 | 0.62 |
| 250-300 万元 | 1538 | 17.86% | 21009 | 0.96 |
| 300-350 万元 | 1186 | 13.77% | 22694 | 1.01 |
| 350-400 万元 | 659 | 7.65% | 23183 | 0.91 |
| 400-450 万元 | 512 | 5.95% | 25893 | 0.76 |
| 450-500 万元 | 414 | 4.81% | 27096 | 0.73 |
| 500 万元以上 | 648 | 7.53% | 33554 | 1.15 |
| 汇总 | 8610 | 100.00% | 22256 | 0.78 |

其中 80-100 ㎡是商业成交主力，占比 25.3%；其次是 60-80 ㎡，占比 21.7%。

总价段分布中，200 万元以下以 2097 套（占比 24.36%）高居榜首，是成交最活跃的价格区间，但其供求比仅 0.29，意味着供应端远未满足该价位段的市场需求--该价位段的去化压力实为供应不足而非需求不足，低总价产品处于结构性稀缺状态。

200-250 万元(1556 套,占比 18.07%)与 250-300 万元(1538 套,占比 17.86%)成交量相近，合计超 3094 套，构成中价位成交的重要支柱。

300-350 万元成交 1186 套（占比 13.77%），供求比 1.01，供求趋于平衡。值得关注的是，500 万元以上高总价段成交 648 套（占比 7.53%），供求比高达 1.15，去化能力较强，豪宅/高总价产品并未明显滞销。

成交均价随总价段清晰递升，从 200 万以下的 15405 元/㎡到 500 万以上的 33554 元/㎡，价格分层明确。

（3）面积段/总价段交叉分析

将面积段与总价段结构交叉观察，可清晰刻画合肥当前的主流购房画像：

| 面积段/总价段 | 200万元以下 | 200-250万元 | 250-300万元 | 300-350万元 | 350-400万元 | 400-450万元 | 450-500万元 | 500万元以上 |
|---|---|---|---|---|---|---|---|---|
| 90㎡以下 | 2.9% | 0.0% | 0.0% | 0.0% | 0.0% | 0.0% | 0.0% | 0.0% |
| 90-110㎡ | **12.8%** | 2.6% | 0.8% | 0.0% | 0.0% | 0.0% | 0.0% | 0.0% |
| 110-130㎡ | **7.8%** | **11.8%** | **8.8%** | 1.3% | 0.2% | 0.3% | 0.0% | 0.0% |
| 130-144㎡ | 0.0% | 3.2% | **7.4%** | **8.9%** | 2.8% | 0.5% | 0.2% | 0.0% |
| 144-160㎡ | 0.2% | 0.1% | 0.6% | 1.8% | 1.0% | 1.1% | 0.2% | 0.0% |
| 160-180㎡ | 0.3% | 0.2% | 0.2% | 1.4% | 1.9% | **2.7%** | **3.3%** | 1.6% |
| 180-200㎡ | 0.1% | 0.1% | 0.0% | 0.2% | 1.6% | 1.0% | 0.9% | 1.6% |
| 200㎡以上 | 0.2% | 0.1% | 0.1% | 0.2% | 0.2% | 0.2% | 0.3% | **4.3%** |
| 汇总 | **24.4%** | **18.1%** | **17.9%** | 13.8% | 7.7% | 5.9% | 4.8% | **7.5%** |

主力客群置业总价集中于200—350万元：200-350万元三个总价段合计成交4280套，占比49.80%，对应的正是110-144㎡中大户型核心成交带，构成中大户型+中等总价的市场基本盘。

低总价段供不应求：200万以下需求旺盛（占比24.4%）但供求比仅0.29，主要受制于低价位区域（新站、瑶海外围）与小户型供应不足，购房窗口期偏紧。

高端市场韧性显现：200㎡以上、500万以上产品供求比均超过1，说明合肥高净值改善客群的购买力充足，高端产品去化通畅，是支撑全市均价企稳的重要力量。

3.存量与去化

（1）全市狭义库存：去化周期收窄，库存压力边际改善

上半年合肥商品住宅狭义库存（可售存量）整体处于量稳微降、去化改善通道。

全市可售面积从1月的216.54万㎡震荡至6月的210.39万㎡，2月因春节淡季成交停滞升至阶段峰值216.86万㎡（库存套数15412套），此后随成交放量逐步回落。截至2026年6月，去化周期收窄至10.6个月，去化压力边际改善。

| 时间 | 库存面积(万㎡) | 库存面积同比(%) | 库存套数(套) | 6个月去化周期(月) |
|---|---|---|---|---|
| 2026年1月 | 216.54 | -9.48 | 15374 | 13.1 |
| 2026年2月 | 216.86 | -6.61 | 15412 | 13.8 |
| 2026年3月 | 205.78 | -10.43 | 14530 | 11.6 |
| 2026年4月 | 209.93 | -7.11 | 14806 | 10.1 |
| 2026年5月 | 212.17 | -2.43 | 14660 | 10.0 |
| 2026年6月 | 210.39 | -4.48 | 14506 | 10.6 |

从同比看，全期库存面积同比降幅在-2.43%至-10.43%之间，呈持续同比收缩态势，说明与2025年同期相比库存压力已明显减轻。6个月去化周期从2月的高点13.8个月，经3-5月的11.6、10.1、10.0个月逐月回落，至6月放缓至10.6个月，去化节奏持续修复。

（2）分区域库存与去化压力分级

各区域去化分化显著，可分为三类格局（去化周期以近6个月口径）：

| 压力分级 | 区域 | 存量面积(万㎡) | 近6月去化周期(月) | 去化特征 |
|---|---|---|---|---|
| 健康/稀缺 | 新站区 | 9.11 | 8.9 | 库存极低，供给稀缺 |
| 健康/稀缺 | 经开区 | 17.32 | 5.5 | 主城去化最通畅区域之一 |
| 稀缺 | 政务区 | 1.69 | 26.0 | 成交极低，稀缺供货 |
| 平稳 | 高新区 | 14.90 | 7.7 | 去化相对健康 |
| 平稳 | 瑶海区 | 20.39 | 7.7 | 总体居中 |
| 平稳 | 包河区 | 57.32 | 9.1 | 体量全市最大，中高区间 |
| 偏重 | 滨湖区 | 36.23 | 17.8 | 体量大，去化较慢 |
| 偏重 | 庐阳区 | 17.46 | 16.0 | 去化压力较重 |
| 警示 | 蜀山区 | 36.65 | 23.8 | 全市去化周期最高 |

备注：政务区主要来源于文渊府项目，存量来源于线下调研

从区域格局看：高库存长周期区域（警示）：蜀山区库存面积全期维持36万㎡的较高水平，近6月去化周期在23.8个月，为全市最高，价格下行压力较大。

中等库存偏重区域：庐阳区（去化周期 16.0 个月）、滨湖区（17.8 个月）体量较大、去化偏慢，存在一定累积压力。

低库存快去化区域（健康）：经开区去化周期 5.5 个月，为主城最通畅区域之一。

（3）板块存库：极端两端化特征突出

| 板块 | 库存面积(万㎡) | 去化周期（6 个月） | 去化特征 |
|---|---|---|---|
| 奥体板块 | 0.42 | 1.2 | 低于全市平均水平 |
| 东部新中心板块 | 1.04 | 2.2 | |
| 翡翠湖板块 | 1.52 | 2.3 | |
| 东七里板块 | 4.25 | 4.1 | |
| 政务东板块 | 8.53 | 5.5 | |
| 蜀西湖板块 | 5.00 | 5.5 | |
| 明珠广场板块 | 3.56 | 5.9 | |
| 大杨镇板块 | 4.36 | 5.9 | |
| 南艳湖板块 | 10.82 | 6.3 | |
| 五里庙板块 | 2.20 | 6.3 | |
| 职教城板块 | 1.66 | 6.8 | |
| 淝河板块 | 7.53 | 6.9 | |
| 包河老城板块 | 18.53 | 7.3 | |
| 高新西拓板块 | 8.37 | 8.4 | |
| 瑶海老城板块 | 3.69 | 8.5 | |
| 环湖板块 | 3.09 | 9.5 | |
| 湿地公园板块 | 6.08 | 10.5 | 体量较大，去化较慢 |
| 植物园板块 | 7.28 | 14.7 | |
| 运河新城板块 | 12.74 | 15.8 | |
| 省府东板块 | 17.36 | 15.8 | |
| 少荃湖板块 | 6.30 | 17.2 | |
| 大铺头板块 | 1.62 | 19.4 | |
| 菱湖公园板块 | 4.90 | 20.3 | |
| 省府北板块 | 9.13 | 20.8 | |
| 政务板块 | 1.69 | 26.0 | |
| 金融板块 | 14.87 | 31.3 | 超高区间，去化压力较重 |
| 省府板块 | 2.06 | 39.9 | |
| 包河工业园板块 | 9.37 | 40.4 | |
| 四季花海板块 | 5.05 | 72.1 | |
| 庐阳工业园板块 | 4.09 | 74.4 | |
| 临泉路板块 | 3.09 | 84.3 | |
| 龙岗板块 | 3.56 | 97.1 | |

备注：部分板块近半年无成交量（体量极小）已手动剔除

板块层面去化周期呈现极端分化：高压板块：金融、省府、包河工业园等板块去化周期维持在30-40个月超高区间；庐阳工业园、临泉路等板块近6月去化周期在70个月以上（极少量库存长期滞销）。 这些板块多为工业配套或供货稀少的存量板块，需重点关注长期滞销风险。

活跃快销板块：奥体、东部新中心、翡翠湖、蜀西湖等板块去化周期1-6个月，去化极快，淝河、老城、环湖等板块去化周期在10个月以内，属健康供求平衡区间。

成交活跃高存量板块：包河老城板块库存面积居高（约18万㎡），近6月去化周期7.3个月，成交稳中有量，省府东板块存量17.36万㎡，去化周期15.8个月，销售推进中但去化偏慢。

综合判断：上半年合肥商品住宅库存整体呈量稳微降、去化改善态势，但结构性分化显著--蜀山、庐阳、滨湖、政务等区域去化周期普遍在12个月以上，存在价格下行压力；新站、经开等区域供给偏紧，若后续供应不能及时跟进，购房窗口期可能压缩。全市6个月去化周期10.6个月仍处于相对健康水平。

4.开盘市场监测

（1）整体开盘情况

2026年上半年，合肥商品住宅市场共有32个开盘项目、推盘98次、供应套数4592套、去化套数1056套、整体去化率23.00%。整体去化率处于低位，反映当前市场供大于求、去化承压的基本面--尽管3-4月成交放量，但开盘项目的即时去化率整体不高，市场分化下部分项目热销、多数项目平淡特征明显。

| 指标 | 数值 |
| --- | --- |
| 上半年开盘项目数 | 32个 |
| 推盘次数 | 98次 |
| 供应套数 | 4592套 |
| 去化套数 | 1056套 |
| 整体去化率 | 23.00% |

备注：开盘市场监测数据为克而瑞专项线下监测，下同

2.月度开盘走势

| 月度 | 开盘推售套数 | 认购套数 | 认购率(%) |
|---|---|---|---|
| 1月 | 727 | 211 | 29.02 |
| 2月 | 525 | 103 | 19.62 |
| 3月 | 747 | 225 | 30.12 |
| 4月 | 1523 | 287 | 18.84 |
| 5月 | 523 | 177 | 33.84 |
| 6月 | 547 | 53 | 9.69 |
| 总计 | 4592 | 1056 | 23.00 |

月度去化率波动剧烈，与政策节奏高度吻合：1月认购率29.02%开局较好；2月受春节淡季拖累降至19.62%；3月回升至30.12%；4月虽推盘量最大（1523套），但认购率反而降至18.84%，反映集中放量下供给挤兑、去化摊薄；5月认购率升至上半年最高的33.84%，正是补贴5月14日退坡前的抢搭末班车效应集中体现；6月补贴退出后，认购率断崖式跌至9.69%，为上半年最低，市场动能衰减非常明显。这一走势清晰揭示了上半年市场政策驱动的本质特征。

（3）分板块开盘去化

| 板块 | 开盘推售套数 | 认购套数 | 认购率(%) |
|---|---|---|---|
| 政务东板块 | 314 | 117 | 37.26 |
| 包河老城板块 | 1049 | 326 | 31.08 |
| 菱湖公园板块 | 118 | 36 | 30.51 |
| 大杨镇板块 | 334 | 100 | 29.94 |
| 南艳湖板块 | 634 | 158 | 24.92 |
| 植物园板块 | 136 | 30 | 22.06 |
| 蜀西湖板块 | 352 | 77 | 21.88 |
| 东部新中心板块 | 275 | 57 | 20.73 |
| 高新西拓板块 | 209 | 35 | 16.75 |
| 瑶海老城板块 | 158 | 21 | 13.29 |
| 省府东板块 | 326 | 39 | 11.96 |
| 明珠广场板块 | 98 | 9 | 9.18 |
| 淝河板块 | 158 | 17 | 10.76 |
| 东七里板块 | 34 | 3 | 8.82 |
| 湿地公园板块 | 64 | 4 | 6.25 |
| 包河工业园板块 | 164 | 10 | 6.10 |
| 大铺头板块 | 36 | 1 | 2.78 |

分板块看，开盘去化冷热分化明显：政务东板块（37.26%）、包河老城板块（31.08%）、菱湖公园板块（30.51%）、大杨镇板块（29.94%）认购率领先全市平均（23.00%），是上半年开盘去化的热点板块；而大铺头板块（2.78%）、包河工业园板块（6.10%）、湿地公园板块（6.25%）等外围或工业配套板块去化低迷。

（4）热销项目共性总结

结合 2026 年上半年商品住宅项目成交套数榜单前十分析，热销项目呈现三大共性：

核心区位+成熟配套：热销 TOP 项目高度集中于包河老城（中海观庐府、中海未来之境、滨投嘉玺）、南艳湖（华润嘉宸）、政务东（招商百川序）等核心成熟板块，区位价值与配套成熟度是热销首要驱动力。

品牌央国企开发+改善产品力：TOP10 项目中，中海、华润、招商、建发、伟星等品牌房企占据主导，产品以 110-144 ㎡改善型三四房为主，契合改善主导的市场主流需求。

合理定价+好房子品质：热销项目普遍在定价上贴合板块主流总价段（200—350万元），并在户型、精装、社区品质上对标好房子标准，形成品质溢价与去化速度的平衡。

（三）估价对象市场背景分析

2025年5月7日，国务院新闻办公室举行新闻发布会，介绍“一揽子金融政策支持稳市场稳预期”有关情况。加大信贷投放、降低房贷利率、推进城市房地产融资协调机制、加快出台与房地产发展新模式相适配的系列融资制度.....而今年以来合肥市政府因城施策，支持刚性和改善性合理住房需求，优化住房公积金政策，优化已故缴存人提取流程、上调无房租住商品住房提取限额标准、放宽公积金购买范围及额度等，出台合肥市配售型保障性住房管理暂行办法等多项稳定房地产市场政策。相信随着后期宏观政策发挥效用，市场持续期待的止跌企稳的目标有望实现。

估价对象所在区域住宅小区密集，社区配套设施较完备，类似房地产需求相对平稳。结合考虑估价对象的区域内各种因素和其自身状况，合肥市房地产市场目前对类似估价对象房地产的需求状况分析，估价对象房地产市场前景状况一般，升值潜力一般。

## 三、估价对象最高最佳利用分析

房地产估价应以房地产的最高最佳利用为前提。所谓最高最佳利用，是指法律上允许、技术上可能、财务上可行，经过充分合理的论证，能使估价对象的价值达到最大的一种最可能的利用。

最高最佳利用分析真正体现了估价的客观性。衡量、判断估价对象房地产是否处于最高最佳利用方式，主要考虑以下方面：

1.法律上的许可性：即在法律（规划及相关政策法规）许可的前提下，不受估价对象现时利用状况的限制，而依照法律、法规、规划发展的方向等，按照其法律许可的最优的利用方式进行估价。

2.技术上的可能性：即不能把技术上（建筑材料性能、施工技术手段等）无法达到的利用方式作为最高最佳利用。要在技术可能的前提下确定最高最佳利用方式进行估价。

3.经济上的可行性：即对于法律上允许、技术上可能的每一种利用方式，还要进行经济可行性检验。

4.价值是否最大：即在所有具有经济可行性的利用方式中，能使估价对象的价值达到最大的利用方式，才是最高最佳的利用方式。

最高最佳使用分析：在合法原则前提下的最高最佳使用是使房地产获利最大的利用方式。根据现状及估价目的分析，待估房地产的实际用途为办公，工业。实际使用过程中土地与建筑物的均衡性较好，房地产与周围环境的协调性也较优，本次估价以估价对象的法定用途为最高最佳使用。

**四、估价方法适用性分析**

估价人员根据《中华人民共和国城市房地产管理法》、中华人民共和国国家标准《房地产估价规范》等相关法律、法规及技术性规范，对估价对象的实物、权益、区位状况分析并结合估价对象的特点，选择适合的估价方法。《房地产估价规范》中常用的估价方法有比较法、成本法、收益法、假设开发法等。

1、选用的估价方法及理由

（1）估价对象为办公、工业用途房地产，同区域内同类型房地产市场租赁市场较为活跃，可以选作可比实例数量较多，符合比较法运用的条件。

比较法是选取一定数量的可比实例，将它们与估价对象进行比较，根据其间的差异对可比实例成交价格进行处理后得到估价对象价值或价格的方法。

2、未选用的估价方法及理由

（1）收益法：由于收益期限较长，难以准确预测收益期内租金收益状况及报酬率等相关参数，且该参数对评估结果影响较大，因此不适合采用收益法（收益倒算法）进行估价。

（2）成本法：由于缺少分摊的土地使用权面积，租金构成资料不齐全，故不宜采用成本法。

（3）假设开发法：估价对象不属于待开发或再开发房地产，且本次评估目的为租金市场价值评估，因此不适合采用假设开发法进行估价。

综上所述，本报告将采用比较法对估价对象进行估价。

3、估价技术路线

（1）比较法估价：收集交易实例，选取同一供需圈内的 3 个可比实例，建立比较基础，对可比实例的租赁价格进行标准化处理，再进行交易情况修正，市场状况调整，区位、实物以及权益状况调整，选用直接比较调整路径，进而采用适当的方法求出比较价值。

（2）确定估价结果：综合分析比较法的评估单价，在对区域内市场充分的调研，把比较法的估价结果与当地房地产市场状况进行充分的分析论证，且组织公司内部估价师专家组讨论分析，同时考虑本次评估目的，确定估价对象市场单价，根据估价对象市场单价及建筑面积求取估价对象市场总价值。

## 五、估价测算过程

（一）比较法

运用比较法估价，一般应按下列步骤进行分析：1、搜集交易实例；2、选取可比实例；3、建立比较基础；4、进行交易情况修正；5、进行市场状况调整；6、进行房地产状况调整；7、计算比较价值。

**估价对象 4：长丰县双凤工业区梅冲湖路 035 号 3 幢厂房 1 层 2681.1 平方米工业用房估价测算过程：**

**（一）比较法**

比较法是将估价对象与在价值时点近期有过交易的类似房地产进行比较，对这些类似房地产的已知价格作适当的修正，以此估算估价对象的客观合理价格或价值的方法。

基本公式：比准价格=可比实例成交价格×交易情况修正系数×市场状况调整系数×区位状况调整系数×实物状况调整系数×权益状况修正系数 。

运用比较法进行房地产估价时，应按照以下步骤进行：收集交易实例；选取可比实例；建立比较基础；进行交易情况修正；进行市场状况调整；进行房地产状况调整；计算比较价值。

（1）选取可比实例

根据替代原则，本次估价选取近期同一供需圈内三个用途相同的交易实例作为可比实例进行比较，求出估价对象房地产价值，选择原则如下：

a. 可比实例房地产与估价对象房地产相似；

b. 可比实例的交易类型适用于估价目的；

c. 可比实例的成交日期接近价值时点，不宜超过一年，且不得超过二年；

d. 可比实例的成交价格为正常价格或可修正为正常价格。

根据以上可比实例选取原则，本次估价从注册房地产估价师所掌握的交易资料中选择与估价对象属于同一供求区域内的三个近期已发生交易的类似房地产作为可比实例。如下：

| 项目 | 可比实例 A | 可比实例 B | 可比实例 C |
|---|---|---|---|
| 名称（坐落） | 兴胜物流园 | 兴胜物流园 | 凤巢智造产业园 |
| 成交价格(元/㎡·月) | 7.50 | 8.10 | 8.50 |
| 用途 | 工业 | 工业 | 工业 |
| 成交日期 | 2026.01 | 2026.03 | 2026.04 |
| 建筑结构 | 钢混结构 | 钢混结构 | 钢混结构 |
| 空间布局 | 较合理 | 较合理 | 较合理 |

| | | | |
|---|---|---|---|
| 装修程度 | 普通装修 | 普通装修 | 普通装修 |
| 所在楼层 | 2F | 1F | 1F |
| 建成年份 | 2023 年 | 2023 年 | 2022 年 |
| 建筑面积 | 2250 | 2385 | 2558 |

（2）建立比较基础：使可比实例成交价格与估价对象价值或价格之间、各可比实例的成交价格之间口径一致、相互可比的处理；估价对象与可比实例的付款方式、融资条件、税费负担、计价单位、财产范围均为一致，故无需进行调整。

（3）编制可比实例与估价对象因素比照说明表：

因素比照说明表

| 估价对象与实例 / 因素 | | 估价对象 | 可比实例 A | 可比实例 B | 可比实例 C |
|---|---|---|---|---|---|
| 交易情况 | | 正常 | 正常 | 正常 | 正常 |
| 市场状况（成交日期） | | - | 2026.01 | 2026.03 | 2026.04 |
| 区位状况 | 工业聚集度 | 较高 | 较高 | 较高 | 较高 |
| | 楼层 | 1F | 2F | 1F | 1F |
| | 交通便捷程度 | 较便捷 | 较便捷 | 较便捷 | 较便捷 |
| | 环境状况 | 较优 | 较优 | 较优 | 较优 |
| | 外部配套设施完备度 | 较完备 | 较完备 | 较完备 | 较完备 |
| 实物状况 | 建筑面积（㎡） | 2681.1 | 2250 | 2385 | 2558 |
| | 建筑结构 | 钢混结构 | 钢混结构 | 钢混结构 | 钢混结构 |
| | 建筑年代 | 2012 年 | 2023 年 | 2023 年 | 2022 年 |
| | 设施设备 | 完备 | 完备 | 完备 | 完备 |
| | 装修程度 | 简单装修 | 普通装修 | 普通装修 | 普通装修 |
| | 层高 | 标准层高 | 标准层高 | 标准层高 | 标准层高 |
| | 物业服务 | 较好 | 较好 | 较好 | 较好 |
| 权益状况 | 担保物权设立情况 | 无 | 无 | 无 | 无 |
| | 用益物权设立情况 | 国有建设用地使用权（出让） | 国有建设用地使用权（出让） | 国有建设用地使用权（出让） | 国有建设用地使用权（出让） |
| | 其他权益情况 | 无 | 无 | 无 | 无 |

（4）因素的修正或调整说明：

1、交易情况修正

根据所掌握的资料，可比实例 A、B、C 均为正常交易，无需进行交易情况修正，则交易情况修正系数均为 100。

2、市场状况调整

由于缺少权威部门公布的工业房地产价格指数，根据注册房地产估价师的市场调查，合肥市房地产租赁市场呈平稳趋势，可比实例 A、B、C 的成交日期与价值时点接近，故不需进行成交日期的市场状况调整。

3、区位状况调整

A、工业聚集度：分为高、较高、一般、较低、低五个等级，以估价对象的等级为基准（100%），每相差一个等级，系数调整+/-5%;

B、楼层：分为优、较优、一般、较差、差五个等级，以估价对象的等级为基准（100%），每相差一个等级，系数调整+/-2%;

C、交通便捷程度：分为便捷、较便捷、一般、不甚便捷、不便捷五个等级，以估价对象的等级为基准（100%），每相差一个等级，系数调整+/-2%;

D、环境状况：分为优、较优、一般、较劣、劣五个等级，以估价对象为基准（100%），每相差一个等级，系数调整+/-2%;

E、外部配套设施设备完备度：分为完备、较完备、一般、基本完备、不完备五个等级，以估价对象的等级为基准(100%)，每相差一个等级，系数调整+/-2%;

4、实物状况调整

A、建筑面积：分为适中、一般、较大、大三个等级，以估价对象的等级为基准（100%），每相差一个等级，系数调整+/-2%;

B、建筑结构：分为钢混、砖混、砖木三个等级，以估价对象的等级为基准（100%），每相差一个等级，系数调整+/-4%;

C、建成年代：以估价对象建成年代为基准（100%），每相差 5 年，系数调整+/-1%;

D、设施设备：分为完备、较完备、一般、基本完备、不完备五个等级，以估价对象的等级为基准（100%），每相差一个等级，系数调整+/-3%;

E、装修程度：分为精修、普装、简装、毛坯房四个等级，以估价对象的等级为基准（100%），每相差一个等级，系数调整+/-5%;

F、层高：以估价对象层高为标准，每增加或减少 0.2 米，指数调整+/-2%;

G、物业服务：分为好、较好、一般、较差、差五个等级，以估价对象的等级为基准（100%），每相差一个等级，系数调整+/-3%。

5、权益状况调整

A、担保物权设立情况：分为无担保物权、有担保物权两种情况，以估价对象的情况为基准（100%），每相差一个等级，系数调整+/-3%。根据本次估价目的、估价假设和限制条件，可知本次估价基于估价对象不存在担保物权，案例均为无担保物权，故担保物权设立情况无需调整。

B、用益物权设立情况：可比实例 A、B、C 与估价对象一致，故无需进行用益物权设立情况调整，则可比实例 A、B、C 用益物权设立情况系数均为 100。

C、其他权益情况：分为无、有两种情况，以估价对象的情况为基准（100%），每相差一个等级，系数调整+/-3%。

6、根据因素修正或调整系数的说明，编制因素系数表：

因素系数表

| 估价对象及可比实例 / 因素 | | 估价对象 | 可比实例 A | 可比实例 B | 可比实例 C |
|---|---|---|---|---|---|
| 交易情况修正系数 | | 100 | 100 | 100 | 100 |
| 市场状况调整系数 | | 100 | 100 | 100 | 100 |
| 区位状况调整系数 | 工业聚集度 | 100 | 100 | 100 | 100 |
| | 楼层 | 100 | 98 | 100 | 100 |
| | 交通便捷程度 | 100 | 100 | 100 | 100 |
| | 环境状况 | 100 | 100 | 100 | 100 |
| | 外部配套设施完备度 | 100 | 100 | 100 | 100 |
| 实物状况调整系数 | 建筑面积（㎡） | 100 | 100 | 100 | 100 |
| | 建筑结构 | 100 | 100 | 100 | 100 |
| | 建筑年代 | 100 | 102 | 102 | 102 |
| | 设施设备 | 100 | 100 | 100 | 100 |
| | 装修程度 | 100 | 105 | 105 | 105 |
| | 层高 | 100 | 100 | 100 | 100 |
| | 物业服务 | 100 | 100 | 100 | 100 |
| 权益状况调整系数 | 担保物权设立情况 | 100 | 100 | 100 | 100 |
| | 用益物权设立情况 | 100 | 100 | 100 | 100 |
| | 其他权益情况 | 100 | 100 | 100 | 100 |

7、测算结果公式选用和计算过程：通过计算公式测算过程见下表

由于估价对象为常见且单一的房地产，而且与之类似的可比实例较多，因此本次选用直接比较调整路径。

比较价值 = 可比实例建立比较基准后的价格 × 交易情况修正系数 × 市场状况调整系数 × 区位状况调整系数 × 实物状况调整系数 × 权益状况调整系数

测算过程见下表。

可比实例价格计算-结果表

| 估价对象及可比实例 / 因素 | | 可比实例 A | 可比实例 B | 可比实例 C |
|---|---|---|---|---|
| 建立比较基础后的价格(元/㎡·月) | | 7.50 | 8.10 | 8.50 |
| 交易情况修正系数 | | 100/100 | 100/100 | 100/100 |
| 市场状况调整系数 | | 100/100 | 100/100 | 100/100 |
| 区位状况调整系数 | 工业聚集度 | 100/100 | 100/100 | 100/100 |
| | 楼层 | 100/98 | 100/100 | 100/100 |
| | 交通便捷程度 | 100/100 | 100/100 | 100/100 |
| | 环境状况 | 100/100 | 100/100 | 100/100 |
| | 外部配套设施完备度 | 100/100 | 100/100 | 100/100 |
| 实物状况调整系数 | 建筑面积（㎡） | 100/100 | 100/100 | 100/100 |
| | 建筑结构 | 100/100 | 100/100 | 100/100 |
| | 建筑年代 | 100/102 | 100/102 | 100/102 |
| | 设施设备 | 100/100 | 100/100 | 100/100 |
| | 装修程度 | 100/105 | 100/105 | 100/105 |
| | 层高 | 100/100 | 100/100 | 100/100 |
| | 物业服务 | 100/100 | 100/100 | 100/100 |
| 权益状况调整系数 | 担保物权设立情况 | 100/100 | 100/100 | 100/100 |
| | 用益物权设立情况 | 100/100 | 100/100 | 100/100 |
| | 其他权益情况 | 100/100 | 100/100 | 100/100 |
| 成交价格处理后价格（元/㎡） | | 7.15 | 7.56 | 7.94 |

通过以上对可比实例成交价格进行处理后得到的价格比较接近，因此估价人员决定采用简单算术平均法求取比较价值（取整），即:

比较价值 = (7.15+7.56+7.94) ÷ 3 = 8（元/㎡·月）

**II、长丰县双凤工业区梅冲湖路 035 号 3 幢厂房二层、4 幢厂房、7 幢厂房、8 幢厂房、9 幢办公楼及场地测算过程：**

根据估价委托人提供的资料并结合估价人员实地查勘，长丰县双凤工业区梅冲湖路 035 号 3 幢厂房 1 层与长丰县双凤工业区梅冲湖路 035 号 3 幢厂房二层、4 幢厂房、7 幢厂房、8 幢厂房、9 幢办公楼及场地的区位因素、实物因素和权益因素等高度相似，结合估价人员现场查勘和分析可得估价对象 3 幢厂房二层房地

产租赁底价单价为 7 元/㎡·月；估价对象 4 幢厂房、7 幢厂房、8 幢厂房一层房地产租赁底价单价均为 8 元/㎡·月，二层均为 7 元/㎡·月；估价对象长丰县双凤工业区梅冲湖路 035 号 9 幢办公楼办公用途房地产租赁底价单价为一至三层为 8 元/㎡·月，四至六层房地产租赁底价单价为 7 元/㎡·月；估价对象长丰县双凤工业区梅冲湖路 035 号场地房地产租赁底价单价为 2 元/㎡·月。

## 六、估价结果确定

估价结果汇总表　　币种：人民币

| 序号 | 权利人 | 坐落 | | 规划用途 | 建筑面积（㎡） | | 所在层/总层数 | 单价（元/㎡） | 月租金（元） | 年租金（元） |
|---|---|---|---|---|---|---|---|---|---|---|
| 1 | 合肥国控建设融资担保有限公司 | 长丰县双凤工业区梅冲湖路035号 | 3 幢厂房 | 工业 | 5362.2 | 2681.10 | 1/2 | 8 | 21449 | 257388 |
| | | | | | | 2681.1 | 2/2 | 7 | 18768 | 225216 |
| 2 | | | 4 幢厂房 | 工业 | 2058.82 | 1029.41 | 1/2 | 8 | 8235 | 98820 |
| | | | | | | 1029.41 | 2/2 | 7 | 7206 | 86472 |
| 3 | | | 7 幢厂房 | 工业 | 5362.2 | 2687.75 | 1/2 | 8 | 21502 | 258024 |
| | | | | | | 2674.45 | 2/2 | 7 | 18721 | 224652 |
| 4 | | | 8 幢厂房 | 工业 | 2058.82 | 1029.41 | 1/2 | 8 | 8235 | 98820 |
| | | | | | | 1029.41 | 2/2 | 7 | 7206 | 86472 |
| 5 | | | 9 幢办公楼 | 办公 | 6336 | 1075.81 | 1/6 | 8 | 8606 | 103272 |
| | | | | | | 956.95 | 2/6 | 8 | 7656 | 91872 |
| | | | | | | 1075.81 | 3/6 | 8 | 8606 | 103272 |
| | | | | | | 1075.81 | 4/6 | 7 | 7531 | 90372 |
| | | | | | | 1075.81 | 5/6 | 7 | 7531 | 90372 |
| | | | | | | 1075.81 | 6/6 | 7 | 7531 | 90372 |
| 6 | | | 场地 | 工业用地 | 15198.00 | | / | 2 | 30396 | 364752 |
| 合计 | / | / | / | / | / | | / | / | 189179（人民币壹拾捌万玖仟壹佰柒拾玖元整） | 2270148（人民币贰佰贰拾柒万零壹佰肆拾捌元整） |

# 附　　件

附件 1：估价对象位置图

附件 2：估价对象实地查勘情况和相关照片

附件 3：房地产估价委托书复印件

附件 4：估价所依据的其他文件资料

附件 5：房地产估价机构营业执照和备案证书复印件

附件 6：注册房地产估价师估价资格证书复印件

【此页以下无正文】

# 估价对象位置图


估价对象
安徽省合肥市长丰县双墩镇
阜阳北路高架
万冲
双凤智谷创新
梅冲湖路
梅冲湖路
安徽省警犬
训练基地
凤巢智造产业园
长丰县双墩
初级中学
中化石油加油站
金帮融和机电设
有限公司食堂
万里社区
根源光大高深
新材料有限公司
凤麟路
合肥北玻
安徽广泰食品
科技有限公司
鑫达电子
合肥伊利乳业
有限责任公司
安徽国际商务职业
学院(新校区)
郑小郢































## 房地产估价委托书

安徽正诚房地产土地评估测绘有限公司：

我单位因办理房屋租赁的需要，现委托你评估公司对位于合肥市包河区宁国路香港商业步行街 F 楼 201、202 室、九狮桥街 45 号附属南楼五楼 504、505、507-508 室共 6 处房地产租赁底价进行评估，价值时点： 2026 年 10 月 27 日，本次评估总面积：38211.91 ㎡（详见评估明细一览表）。

估价目的：为估价委托人确定房地产租赁底价提供参考依据。评估费用依据《房地产估价委托合同》中的约定条款进行收取与支付。

备注：1. 评估结果仅作为估价委托人在本次估价目的提供价格参考依据；2. 估价委托人提供相关权属资料，权属明确、无产权纠纷。

估价委托人（盖章或签字）：

经办人：徐爽爽

26年 10 月 27 日

扫描全能王
3亿人都在用的扫描App

## 评估明细一览表

| 序号 | 资产名称 | 产权单位 | 项目地址 | 产证编号 | 规划用途 | 建筑面积（㎡） |
|---|---|---|---|---|---|---|
| 1 | 香港商业步行街 | 合肥国控建设融资担保有限公司 | 包河区宁国路香港商业步行街F楼201、202室 | 皖（2019）合肥市不动产权第10167935号、皖（2019）合肥市不动产权第10167936号 | 商业服务 | 834.78 |
| 2 | 九狮桥街45号附属南楼五楼 | 合肥兴泰股权投资管理有限公司 | 九狮桥街45号附属南楼五楼504、505、507-508 | 合产字第110141617号 | 办公 | 250.56 |
| 3 | 铜陵路198号 | 安徽省兴泰融资担保集团有限公司 | 瑶海区铜陵路198号华业苑2号门面 | 皖（2022）合肥市不动产权第1099702号 | 商业 | 53.22 |
| | | | 瑶海区铜陵路198号华业苑3号门面 | 皖（2022）合肥市不动产权第1099696号 | 商业 | 53.22 |
| | | | 瑶海区铜陵路198号华业苑6号门面 | 皖（2022）合肥市不动产权第1099703号 | 商业 | 53.22 |
| | | | 瑶海区铜陵路198号华业苑7号门面 | 皖（2022）合肥市不动产权第1099700号 | 商业 | 53.22 |
| | | | 瑶海区铜陵路198号华业苑8号门面 | 皖（2022）合肥市不动产权第1099701号 | 商业 | 57.08 |
| | | | 瑶海区铜陵路198号华业苑9号门面 | 皖（2022）合肥市不动产权第1099697号 | 商业 | 63.82 |
| 4 | 九狮桥街45号逍遥菜场南通道两层楼房 | 合肥兴泰股权投资管理有限公司 | 九狮桥街45号逍遥菜场南通道两层楼房一楼（1）、（2）、二楼 | / | 商业 | 376.00 |



扫描全能王 3亿人都在用的扫描App

| | | | | | | | |
|---|---|---|---|---|---|---|---|
| 5 | 山水名城 | 合肥兴泰股权投资管理有限公司 | 山水名城 9、10 幢商业 101 室 | 房地权证合产字第 110184588 号 | 经营 | 40.75 | |
| 6 | 长丰县双凤工业区梅冲湖路 035 号 3 幢厂房 | 合肥国控建设融资担保有限公司 | 长丰县双凤工业区梅冲湖路 035 号 3 幢厂房 | 皖（2023）长丰县不动产权第 0055929 号 | 工业 | 5362.2 | 2681.10 |
| | | | | | | | 2681.1 |
| | 长丰县双凤工业区梅冲湖路 035 号 4 幢厂房 | 合肥国控建设融资担保有限公司 | 长丰县双凤工业区梅冲湖路 035 号 4 幢厂房 | 皖（2023）长丰县不动产权第 0055929 号 | 工业 | 2058.82 | 1029.41 |
| | | | | | | | 1029.41 |
| | 长丰县双凤工业区梅冲湖路 035 号 7 幢厂房 | 合肥国控建设融资担保有限公司 | 长丰县双凤工业区梅冲湖路 035 号 7 幢厂房 | 皖（2023）长丰县不动产权第 0055929 号 | 工业 | 5362.2 | 2687.75 |
| | | | | | | | 2674.45 |
| | 长丰县双凤工业区梅冲湖路 035 号 8 幢厂房 | 合肥国控建设融资担保有限公司 | 长丰县双凤工业区梅冲湖路 035 号 8 幢厂房 | 皖（2023）长丰县不动产权第 0055929 号 | 工业 | 2058.82 | 1029.41 |
| | | | | | | | 1029.41 |
| | 长丰县双凤工业区梅冲湖路 035 号 9 号办公楼 | 合肥国控建设融资担保有限公司 | 长丰县双凤工业区梅冲湖路 035 号 9 号办公楼 | 皖（2023）长丰县不动产权第 0055929 号 | 办公 | 6336 | 1075.81 |
| | | | | | | | 956.95 |
| | | | | | | | 1075.81 |
| | | | | | | | 1075.81 |
| | | | | | | | 1075.81 |
| | | | | | | | 1075.81 |
| | 长丰县双凤工业区梅冲湖路 035 号场地 | 合肥国控建设融资担保有限公司 | 长丰县双凤工业区梅冲湖路 035 号场地 | 皖（2023）长丰县不动产权第 0055929 号 | 工业用地 | 15198.00 | |
| 合计 | | | | / | / | 38211.91 | |



扫描全能王 3亿人都在用的扫描App


不动产权证书
BDCQZ
根据《中华人民共和国民法典》等法律法规，为保护不动产权利人合法权益，对不动产权利人申请登记的本证所列不动产权利，经审查核实，准予登记，颁发此证。
登记机构（章）
2023 12 08
不动产登记专用章
中华人民共和国自然资源部监制
编号No 34018282695

皖（2023）长丰县 不动产权第 0055929 号

| | |
|---|---|
| 权利人 | 合肥国控建设融资担保有限公司 |
| 共有情况 | 单独所有 |
| 坐落 | 长丰县双凤工业区梅冲湖路035号3幢厂房等 |
| 不动产单元号 | 340121163004GB00045F00030001等 |
| 权利类型 | 国有建设用地使用权/房屋所有权 |
| 权利性质 | 出让/自建房 |
| 用途 | 工业用地/办公,工业 |
| 面积 | 共有宗地面积43533平方米/房屋建筑面积21178.04平方米 |
| 使用期限 | 国有建设用地使用权 2060年12月01日止 |
| 权利其他状况 | 房屋结构：钢筋混凝土结构<br>房屋总层数：2<br>房屋所在层：详见附表 |

附 记

业务编号：202312071221

持证人身份证件名称：营业执照
持证人身份证件号码：913401006881291867

附 图 页

不动产权证书附表

皖（2023）长丰县不动产权第0055929号

| 序号 | 权利人 | 共有情况 | 坐落 | 不动产单元号 | 权利类型 | 权利性质 | 用途 | 面积 | 使用期限 | 其他权利状况 |
|---|---|---|---|---|---|---|---|---|---|---|
| 1 | 合肥国控建设融资担保有限公司 | /单独所有 | 长丰县双凤工业区梅冲湖路035号9幢办公楼 | 340121163004GB00045F00010001 | 国有建设用地使用权/房屋所有权 | 出让/自建房 | 工业用地/办公 | 共有宗地面积43533.00平方米/房屋建筑面积6336.00平方米 | 国有建设用地使用权 2060年12月01日止 | 专有建筑面积：6336m²<br>房屋结构：钢筋混凝土结构<br>房屋总层数：6 房屋所在层：1-6 |
| 2 | 合肥国控建设融资担保有限公司 | /单独所有 | 长丰县双凤工业区梅冲湖路035号8幢厂房 | 340121163004GB00045F00050001 | 国有建设用地使用权/房屋所有权 | 出让/自建房 | 工业用地/工业 | 共有宗地面积43533.00平方米/房屋建筑面积2058.82平方米 | 国有建设用地使用权 2060年12月01日止 | 专有建筑面积：2058.82m²<br>房屋结构：钢筋混凝土结构<br>房屋总层数：2 房屋所在层：1-2 |
| 3 | 合肥国控建设融资担保有限公司 | /单独所有 | 长丰县双凤工业区梅冲湖路035号7幢厂房 | 340121163004GB00045F00040001 | 国有建设用地使用权/房屋所有权 | 出让/自建房 | 工业用地/工业 | 共有宗地面积43533.00平方米/房屋建筑面积5362.20平方米 | 国有建设用地使用权 2060年12月01日止 | 专有建筑面积：5362.2m²<br>房屋结构：钢筋混凝土结构<br>房屋总层数：2 房屋所在层：1-2 |
| 4 | 合肥国控建设融资担保有限公司 | /单独所有 | 长丰县双凤工业区梅冲湖路035号4幢厂房 | 340121163004GB00045F00020001 | 国有建设用地使用权/房屋所有权 | 出让/自建房 | 工业用地/工业 | 共有宗地面积43533.00平方米/房屋建筑面积2058.82平方米 | 国有建设用地使用权 2060年12月01日止 | 专有建筑面积：2058.82m²<br>房屋结构：钢筋混凝土结构<br>房屋总层数：2 房屋所在层：1-2 |
| 5 | 合肥国控建设融资担保有限公司 | /单独所有 | 长丰县双凤工业区梅冲湖路035号3幢厂房 | 340121163004GB00045F00030001 | 国有建设用地使用权/房屋所有权 | 出让/自建房 | 工业用地/工业 | 共有宗地面积43533.00平方米/房屋建筑面积5362.20平方米 | 国有建设用地使用权 2060年12月01日止 | 专有建筑面积：5362.2m²<br>房屋结构：钢筋混凝土结构<br>房屋总层数：2 房屋所在层：1-2 |

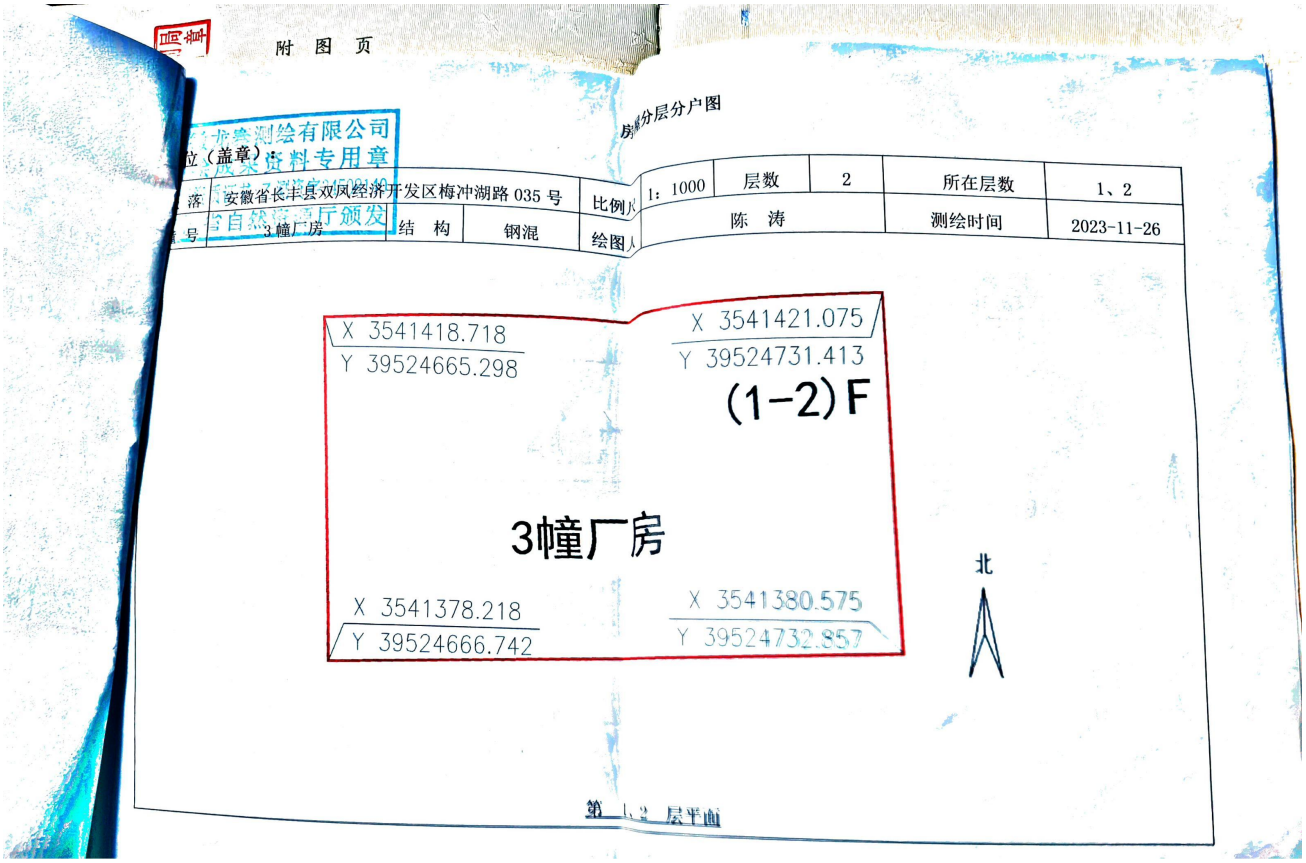
附 图 页
房屋分层分户图
位（盖章）：
落 安徽省长丰县双凤经济开发区梅冲湖路035号
号 3幢厂房
结 构 钢混
比例尺 1：1000
绘图人 陈 涛
层数 2
所在层数 1、2
测绘时间 2023-11-26
X 3541418.718
Y 39524665.298
X 3541421.075
Y 39524731.413
(1-2)F
3幢厂房
X 3541378.218
Y 39524666.742
X 3541380.575
Y 39524732.857
北
第 1、2 层平面

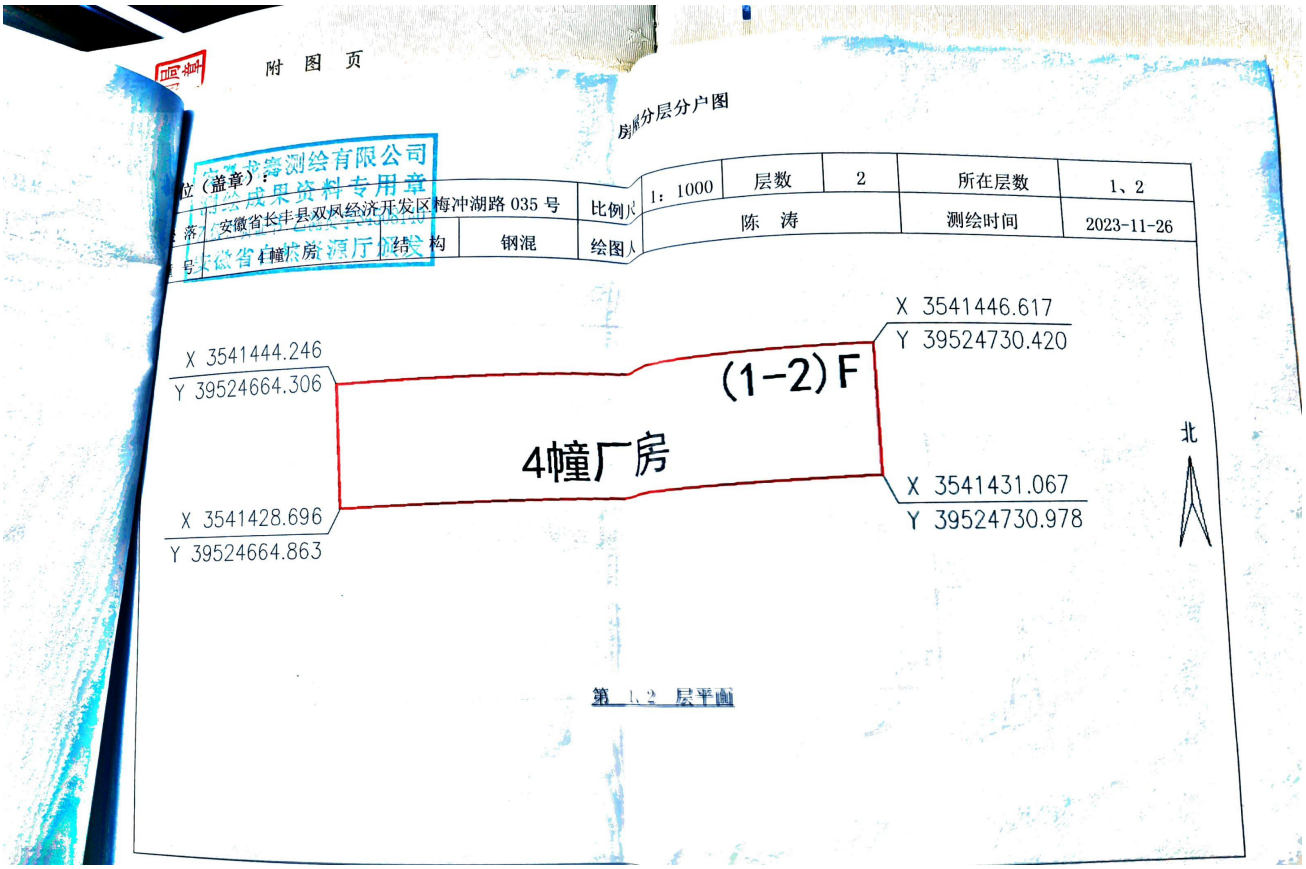
附 图 页
房屋分层分户图
位（盖章）：
落 安徽省长丰县双凤经济开发区梅冲湖路035号
号 4幢厂房
结 构 钢混
比例尺 1：1000
绘图人 陈 涛
层数 2
所在层数 1、2
测绘时间 2023-11-26
X 3541446.617
Y 39524730.420
X 3541444.246
Y 39524664.306
(1-2)F
4幢厂房
X 3541431.067
Y 39524730.978
X 3541428.696
Y 39524664.863
北
第 1、2 层平面

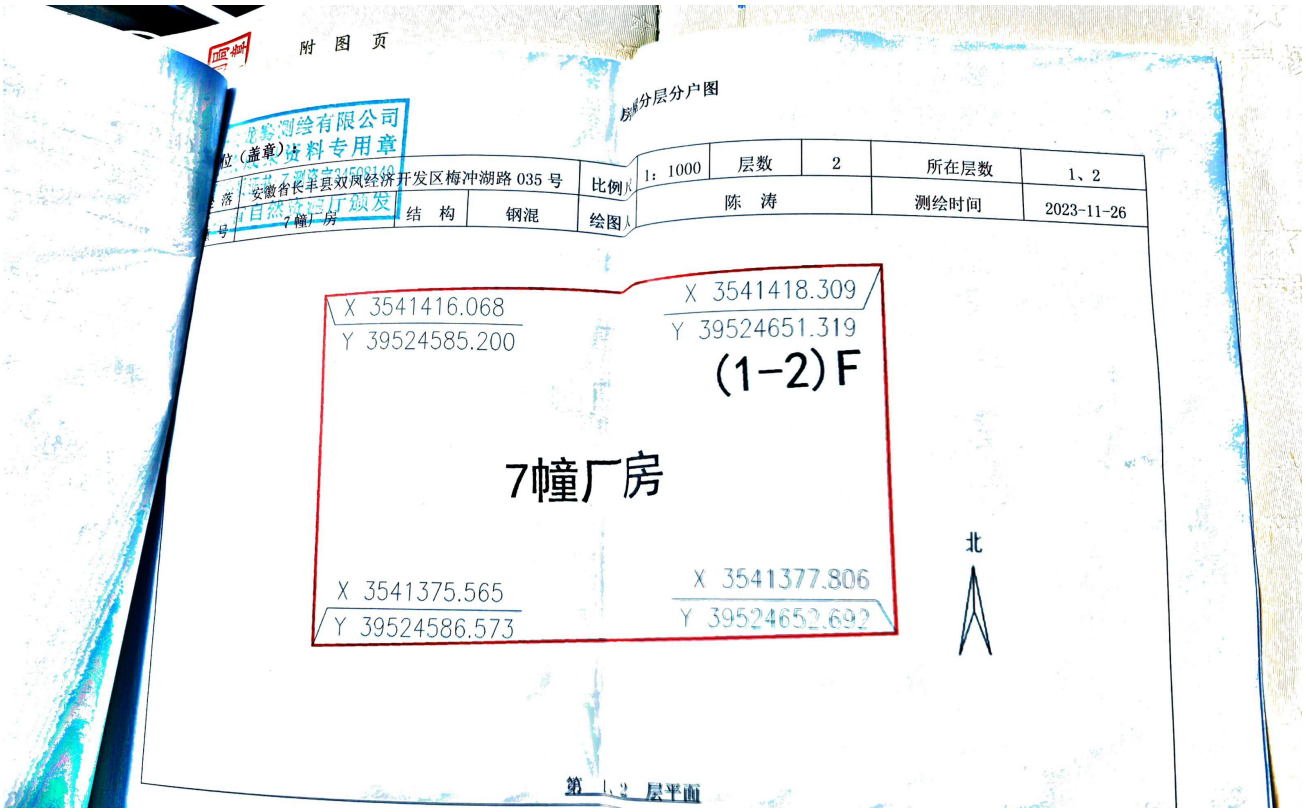
附 图 页
房屋分层分户图
(盖章)
安徽省长丰县双凤经济开发区梅冲湖路035号
7幢厂房
结 构
钢混
比例尺
1：1000
层数
2
所在层数
1、2
绘图人
陈 涛
测绘时间
2023-11-26
X 3541416.068
Y 39524585.200
X 3541418.309
Y 39524651.319
(1-2)F
7幢厂房
X 3541375.565
Y 39524586.573
X 3541377.806
Y 39524652.692
北
第 1、2 层平面

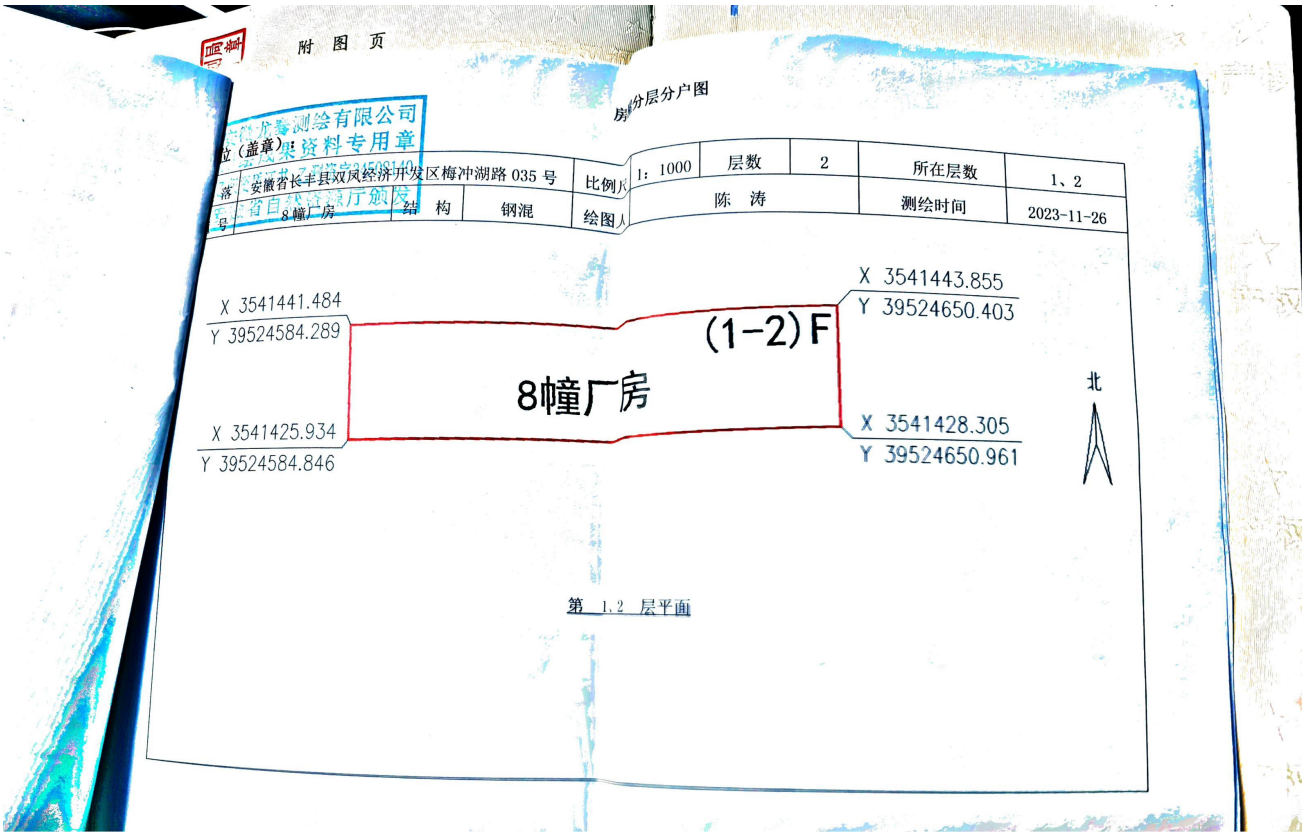
附 图 页
房屋分层分户图
(盖章)
安徽省长丰县双凤经济开发区梅冲湖路035号
8幢厂房
结 构
钢混
比例尺
1：1000
层数
2
所在层数
1、2
绘图人
陈 涛
测绘时间
2023-11-26
X 3541441.484
Y 39524584.289
X 3541443.855
Y 39524650.403
(1-2)F
8幢厂房
X 3541425.934
Y 39524584.846
X 3541428.305
Y 39524650.961
北
第 1、2 层平面

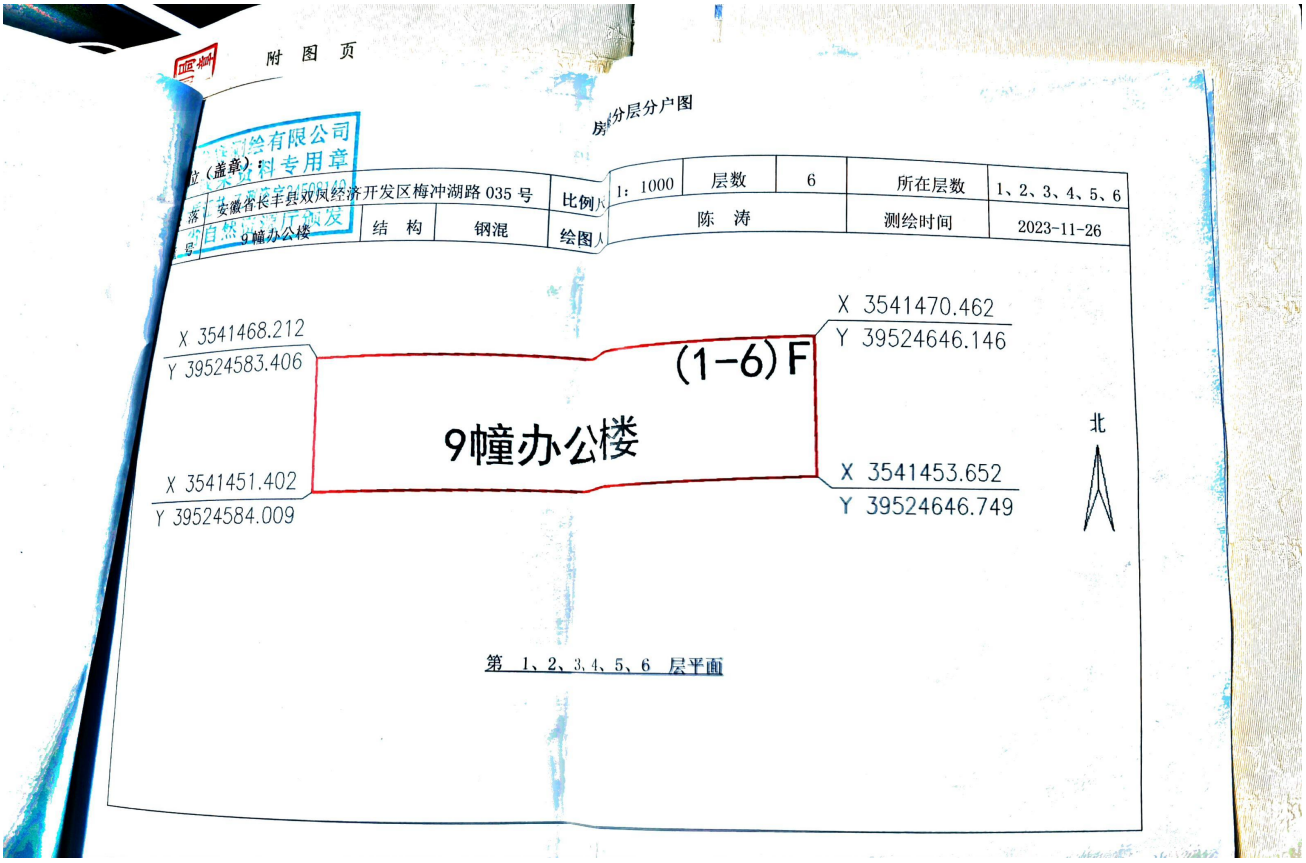
附 图 页
房屋分层分户图
（盖章）：
安徽省长丰县双凤经济开发区梅冲湖路035号
9幢办公楼
结 构
钢混
比例尺
1：1000
层数
6
所在层数
1、2、3、4、5、6
绘图人
陈 涛
测绘时间
2023-11-26
X 3541468.212
Y 39524583.406
X 3541470.462
Y 39524646.146
(1-6)F
9幢办公楼
X 3541451.402
Y 39524584.009
X 3541453.652
Y 39524646.749
北
第 1、2、3、4、5、6 层平面

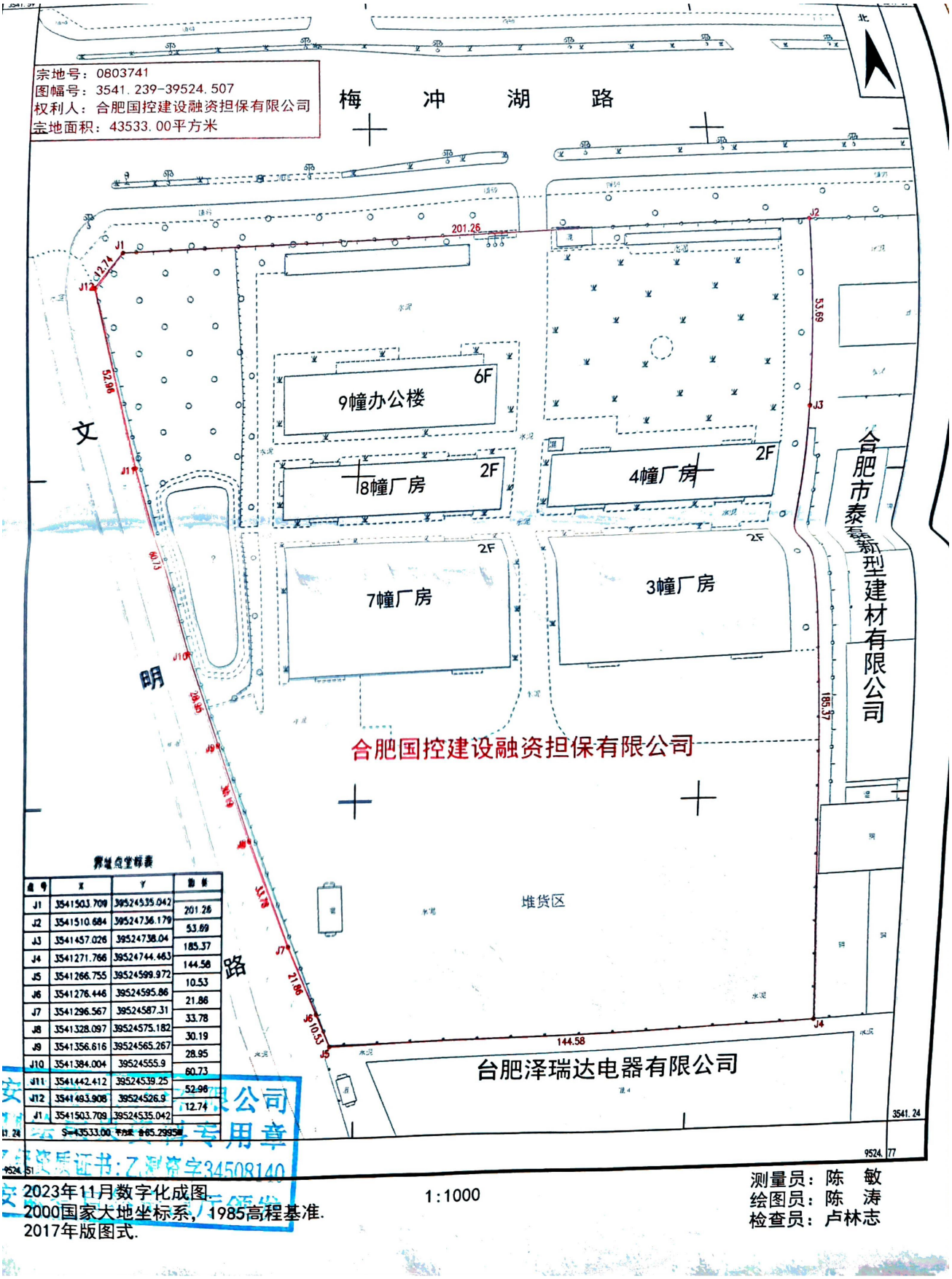


2023年11月数字化成图.
2000国家大地坐标系，1985高程基准.
2017年版图式.

1:1000

测量员：陈 敏
绘图员：陈 涛
检查员：卢林志

# 营业执照

（副本）

统一社会信用代码 91340100711008981D(1-1)

名　　称　合肥兴泰商业资产运营有限公司

类　　型　有限责任公司（非自然人投资或控股的法人独资）

法定代表人　宣静

注册资本　肆佰玖拾捌万圆整

成立日期　1998年08月18日

住　　所　合肥市庐阳区九狮桥街45号附属南楼五楼

经营范围　物业管理、代理房地产买卖、租赁、信息咨询服务、代办房屋所有权证手续、水电安装、房屋修理、承接室内外装饰工程、装饰材料、建材、金属材料、机电设备及配件、通讯器材、百货、五金、交电化工、汽车美容、停车场服务、卫生保洁、布草洗涤、灯箱制作、礼仪服务、外墙、玻璃幕墙洗涤、房屋维修、办公用品销售，餐饮服务（在许可证有效期内经营），停车场机械设备安装。（依法须经批准的项目，经相关部门批准后方可开展经营活动）

登记机关　市场监督管理局　2025 年 04 月 29 日

扫描二维码登录"国家企业信用信息公示系统"了解更多登记、备案、许可、监管信息。

国家企业信用信息公示系统网址：

市场主体应当于每年1月1日至6月30日通过国

国家市场监督管理总局监制



统一社会信用代码
91340100746769086N

# 营业执照

扫描二维码登录"国家企业信用信息公示系统"了解更多登记、备案、许可监管信息。

名　　称　安徽正诚房地产土地评估测绘有限公司

类　　型　有限责任公司(自然人投资或控股)

法定代表人　章俊

经营范围　一般项目：房地产评估；房地产咨询；土地调查评估服务；房屋拆迁服务；资产评估；破产清算服务；艺（美）术品、收藏品鉴定评估服务；矿业权评估服务；二手车鉴定评估；价格鉴证评估；地理遥感信息服务；社会稳定风险评估；工程造价咨询业务；工程技术服务（规划管理、勘察、设计、监理除外）；招投标代理服务；工程管理服务；政府采购代理服务；不动产登记代理服务；规划设计管理；土地整治服务；企业信用调查和评估；企业信用评级服务；企业信用管理咨询服务；企业征信业务；保险公估业务；房地产经纪；信息咨询服务（不含许可类信息咨询服务）；社会经济咨询服务；融资咨询服务；环保咨询服务；税务服务；海洋服务（除许可业务外，可自主依法经营法律法规非禁止或限制的项目）
许可项目：司法鉴定服务；测绘服务；国土空间规划编制（依法须经批准的项目，经相关部门批准后方可开展经营活动，具体经营项目以相关部门批准文件或许可证件为准）

注册资本　伍佰万圆整

成立日期　2003年02月20日

住　　所　合肥市庐阳区濉溪路425号1003-1004室、1301室

登记机关　合肥市市场监督管理局

2022年09月29日

仅限安徽正诚房地产土地评估测绘有限公司估价附件使用，其他无效

国家企业信用信息公示系统网址：http://www.gsxt.gov.cn

国家市场监督管理总局监制

2022/9/30

http://10.12.105.6:9080/TopIcis/CertTabPrint.do

# 中华人民共和国房地产估价机构
# 备 案 证 书

机 构 名 称：安徽正诚房地产土地评估测绘有限公司

住　　所：合肥市庐阳区濉溪路425号1003-1004室、1301室

统一社会信用代码：91340100746769086N　　法定代表人（执行事务合伙人）：章俊

注册资本（出资数额）：500万元人民币　　经济性质：有限责任公司(自然人投资或控股)

成立日期：2003年02月20日　　证书编号：GA161003

备案等级：一级　　有效期限：2028年03月05日

房地产估价备案电子证照

发证机关：安徽省住房和城乡建设厅 房地产估价机构备案专用章

2025 年 03 月 05 日

仅限安徽正诚房地产土地评估测绘有限公司报告附件使用，其他无效



本证书由中华人民共和国住房和城乡建设部批准颁发。

本证书合法持有人有权使用注册房地产估价师名称，执行房地产估价业务，有权在房地产估价报告上签字。

This certificate is approved and issued by the Ministry of Housing and Urban-Rural Development of the People's Republic of China.

The bearer of this certificate is entitled to use the designation of Registered Real Estate Appraiser to proceed real estate appraisal practices and to sign on real estate appraisal reports.

中华人民共和国住房和城乡建设部 发证机关

No. 00339446

姓 名 / Full name
花东

性 别 / Sex
男

身份证件号码 / ID No.
342623199103073412

注 册 号 / Registration No.
3420190031

执业机构 / Employer
安徽正诚房地产土地评估测绘有限公司

有效期至 / Date of expiry
2028-05-13

持证人签名 / Bearer's signature

本证书由中华人民共和国住房和城乡建设部批准颁发。

本证书合法持有人有权使用注册房地产估价师名称，执行房地产估价业务，有权在房地产估价报告上签字。

This certificate is approved and issued by the Ministry of Housing and Urban-Rural Development of the People's Republic of China.

The bearer of this certificate is entitled to use the designation of Registered Real Estate Appraiser to proceed real estate appraisal practices and to sign on real estate appraisal reports.

中华人民共和国住房和城乡建设部 发证机关

No. 00356862

姓 名 / Full name
贺伟

性 别 / Sex
男

身份证件号码 / ID No.
340111198602223017

注 册 号 / Registration No.
3420200008

执业机构 / Employer
安徽正诚房地产土地评估测绘有限公司

有效期至 / Date of expiry
2029-01-25

持证人签名 / Bearer's signature

仅限安徽正诚房地产土地评估测绘有限公司报告附件使用，其他无效